



TRIANON

VIVRE LA SAUVENIÈRE

APPARTEMENT

A01

BÂTIMENT

A

ÉTAGE

RDC

2 CHAMBRES

93.8m²

TERRASSE

7.4m²

CAVE

35

PEB A



ORIENTATION



* Surface fermée et couverte réservée à titre de jouissance privative et exclusive, incluant les murs mitoyens pour moitié ainsi que les murs non mitoyens – tant intérieurs qu'extérieurs – pour la totalité, à l'exclusion de la surface des terrasses et jardins.

* Les plans des cuisines sont dessinés à titre indicatif et pourront faire l'objet de modifications.

Des modifications sont susceptibles d'être apportées à ce plan en fonction des nécessités de la réalisation.

Les surfaces des appartements et les dimensions des équipements ainsi que le mobilier sont donnés à titre indicatif et non-contractuel.



APPARTEMENT

A01



TRIANON

VIVRE LA SAUVENIÈRE

APPARTEMENT

A02

BÂTIMENT

A

ÉTAGE

RDC

2 CHAMBRES

91.8m²

TERRASSE

19.2m²

CAVE

33

PEB A



ORIENTATION



* Surface fermée et couverte réservée à titre de jouissance privative et exclusive, incluant les murs mitoyens pour moitié ainsi que les murs non mitoyens – tant intérieurs qu'extérieurs – pour la totalité, à l'exclusion de la surface des terrasses et jardins.

* Les plans des cuisines sont dessinés à titre indicatif et pourront faire l'objet de modifications.

Des modifications sont susceptibles d'être apportées à ce plan en fonction des nécessités de la réalisation. Les surfaces des appartements et les dimensions des équipements ainsi que le mobilier sont donnés à titre indicatif et non-contractuel.



APPARTEMENT

A02



TRIANON
VIVRE LA SAUVENIÈRE

APPARTEMENT

A03

BÂTIMENT

A

ÉTAGE

RDC

2 CHAMBRES

90.9m²

TERRASSE

18.2m²

CAVE

58

PEB A



ORIENTATION



* Surface fermée et couverte réservée à titre de jouissance privative et exclusive, incluant les murs mitoyens pour moitié ainsi que les murs non mitoyens – tant intérieurs qu'extérieurs – pour la totalité, à l'exclusion de la surface des terrasses et jardins.

* Les plans des cuisines sont dessinés à titre indicatif et pourront faire l'objet de modifications.

Des modifications sont susceptibles d'être apportées à ce plan en fonction des nécessités de la réalisation.

Les surfaces des appartements et les dimensions des équipements ainsi que le mobilier sont donnés à titre indicatif et non-contractuel.



APPARTEMENT

A03



TRIANON

VIVRE LA SAUVENIÈRE

APPARTEMENT

A04

BÂTIMENT

A

ÉTAGE

RDC

STUDIO

38.9m²

TERRASSE

19.3m²

CAVE

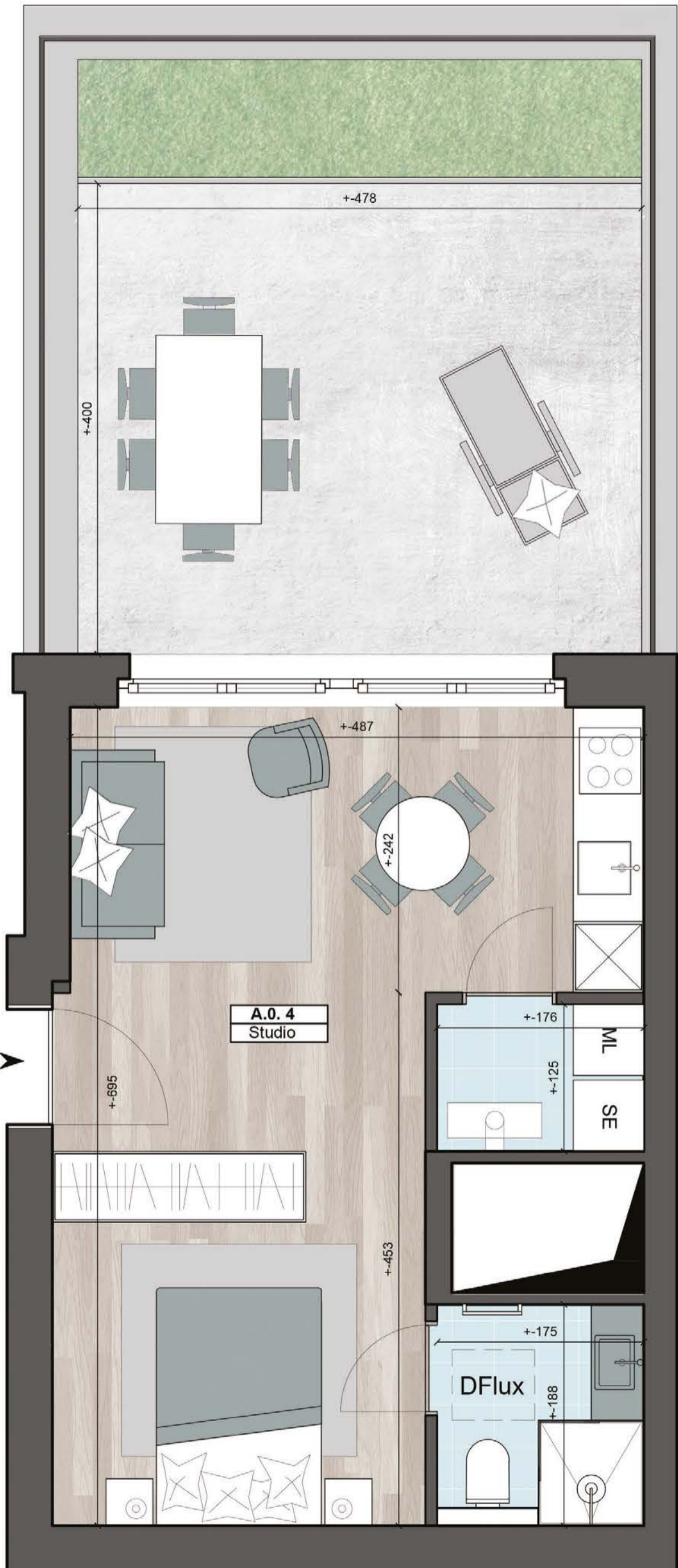
34

PEB A



ORIENTATION

Entrée



* Surface fermée et couverte réservée à titre de jouissance privative et exclusive, incluant les murs mitoyens pour moitié ainsi que les murs non mitoyens – tant intérieurs qu’extérieurs – pour la totalité, à l’exclusion de la surface des terrasses et jardins.

* Les plans des cuisines sont dessinés à titre indicatif et pourront faire l’objet de modifications.

Des modifications sont susceptibles d’être apportées à ce plan en fonction des nécessités de la réalisation.

Les surfaces des appartements et les dimensions des équipements ainsi que le mobilier sont donnés à titre indicatif et non-contractuel.



APPARTEMENT

A04

TRIANON
VIVRE LA SAUVENIÈRE

APPARTEMENT
A05

BÂTIMENT A | ÉTAGE RDC

STUDIO

41.5m²

TERRASSE 4.6m² | CAVE 59

PEB B



* Surface fermée et couverte réservée à titre de jouissance privative et exclusive, incluant les murs mitoyens pour moitié ainsi que les murs non mitoyens – tant intérieurs qu’extérieurs – pour la totalité, à l’exclusion de la surface des terrasses et jardins.

* Les plans des cuisines sont dessinés à titre indicatif et pourront faire l’objet de modifications.

Des modifications sont susceptibles d’être apportées à ce plan en fonction des nécessités de la réalisation. Les surfaces des appartements et les dimensions des équipements ainsi que le mobilier sont donnés à titre indicatif et non-contractuel.



TRIANON

VIVRE LA SAUVENIÈRE

APPARTEMENT

A11

BÂTIMENT

A

ÉTAGE

1^{ER}

3 CHAMBRES

112.3m²

TERRASSE

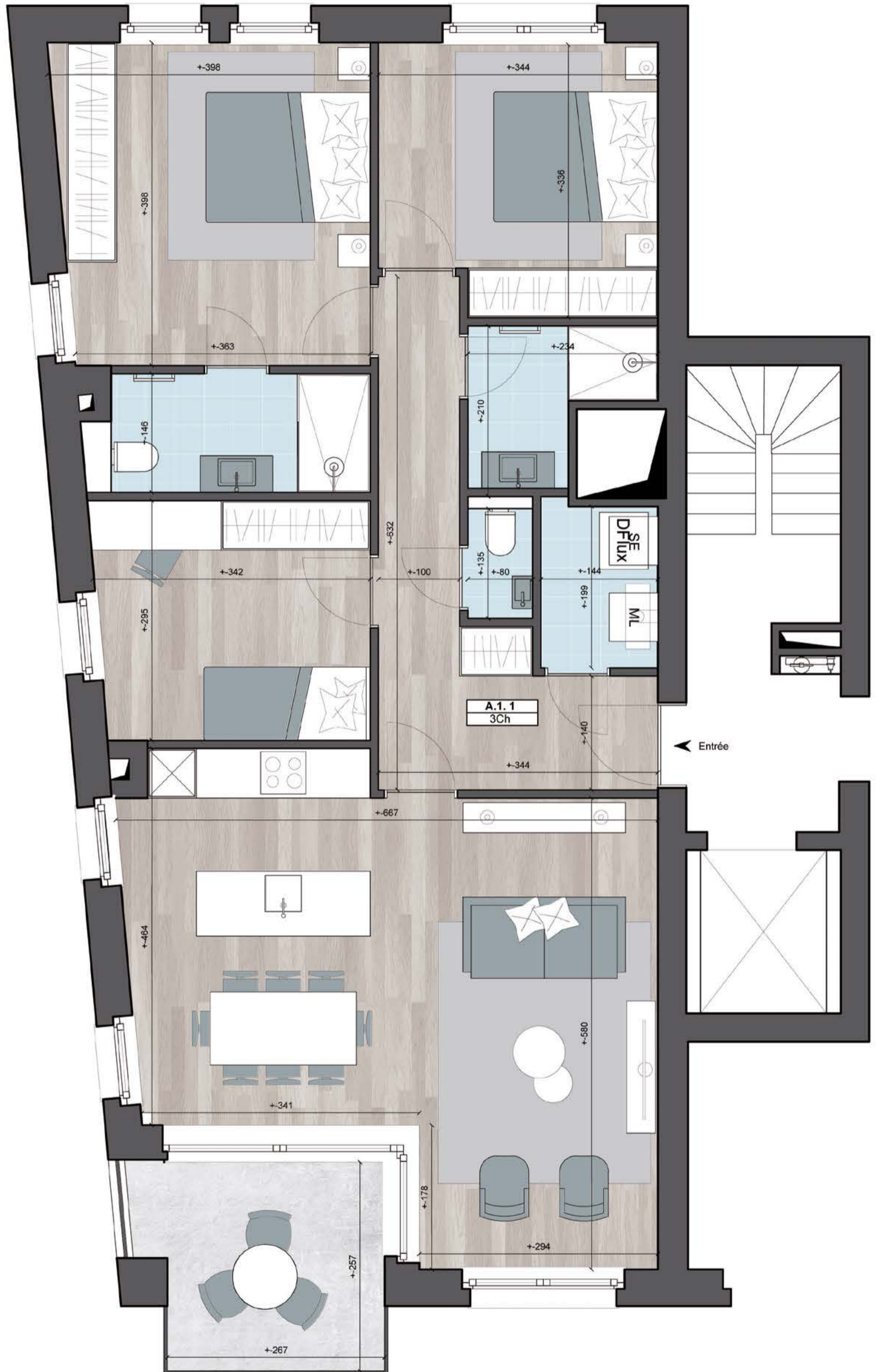
8.2m²

CAVE

43



ORIENTATION



* Surface fermée et couverte réservée à titre de jouissance privative et exclusive, incluant les murs mitoyens pour moitié ainsi que les murs non mitoyens – tant intérieurs qu’extérieurs – pour la totalité, à l’exclusion de la surface des terrasses et jardins.

* Les plans des cuisines sont dessinés à titre indicatif et pourront faire l’objet de modifications.

Des modifications sont susceptibles d’être apportées à ce plan en fonction des nécessités de la réalisation.

Les surfaces des appartements et les dimensions des équipements ainsi que le mobilier sont donnés à titre indicatif et non-contractuel.



APPARTEMENT

A11



TRIANON

VIVRE LA SAUVENIÈRE

APPARTEMENT

A12

BÂTIMENT

A

ÉTAGE

1^{ER}

2 CHAMBRES

94.5m²

TERRASSE

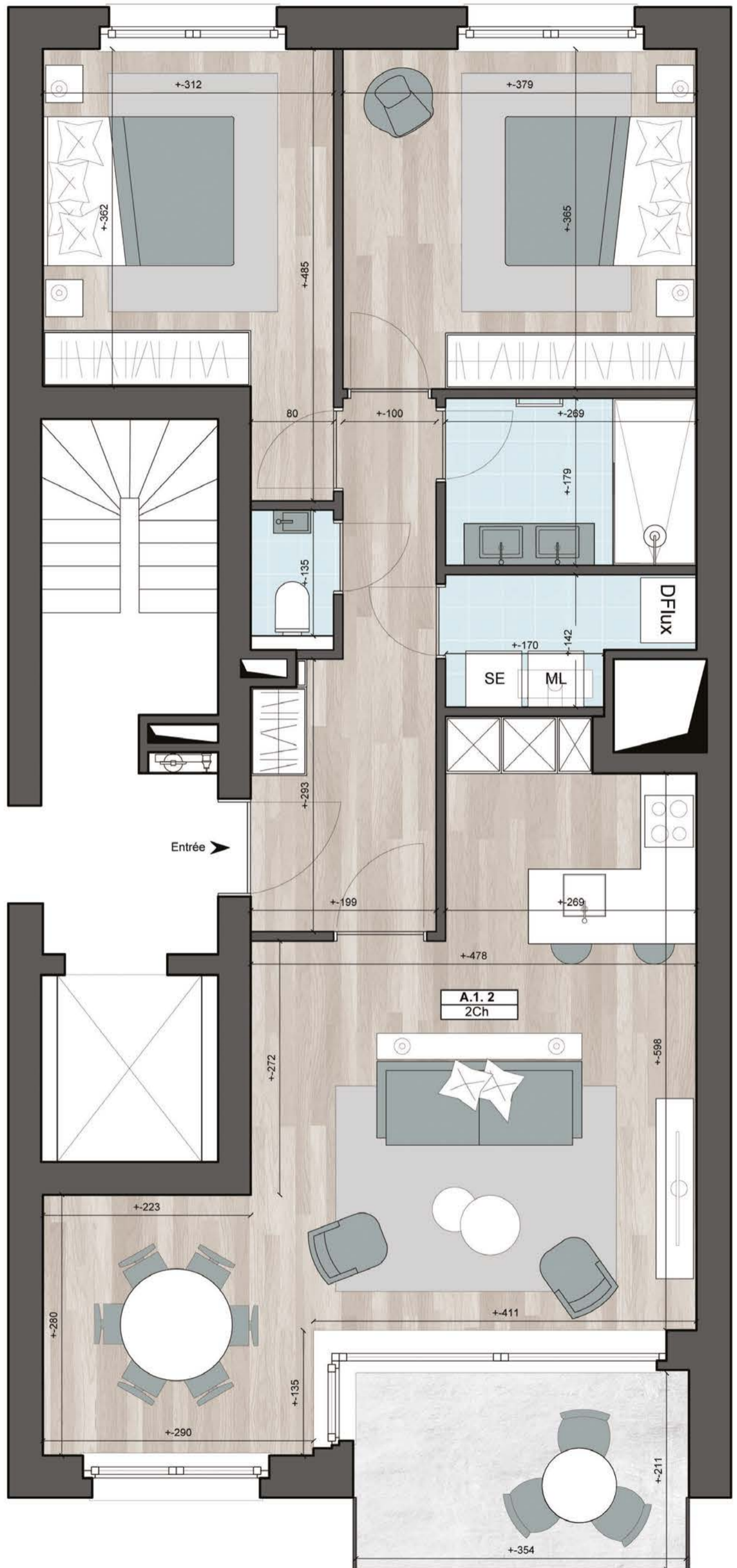
8.3m²

CAVE

32



ORIENTATION



* Surface fermée et couverte réservée à titre de jouissance privative et exclusive, incluant les murs mitoyens pour moitié ainsi que les murs non mitoyens – tant intérieurs qu’extérieurs – pour la totalité, à l’exclusion de la surface des terrasses et jardins.

* Les plans des cuisines sont dessinés à titre indicatif et pourront faire l’objet de modifications.

Des modifications sont susceptibles d’être apportées à ce plan en fonction des nécessités de la réalisation.

Les surfaces des appartements et les dimensions des équipements ainsi que le mobilier sont donnés à titre indicatif et non-contractuel.



APPARTEMENT

A12



TRIANON

VIVRE LA SAUVENIÈRE

APPARTEMENT

A13

BÂTIMENT

A

ÉTAGE

1^{ER}

2 CHAMBRES

90m²

TERRASSE

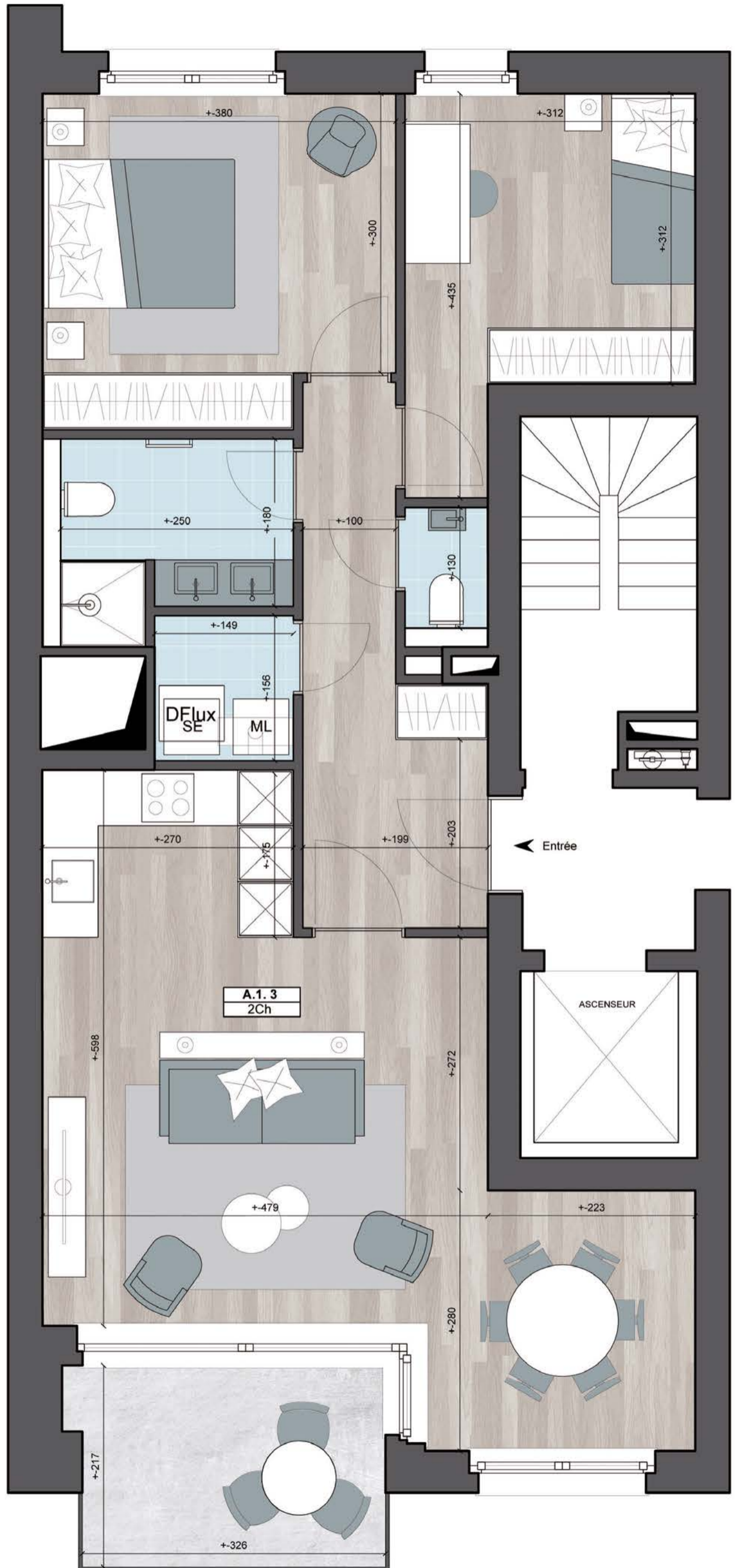
7.7m²

CAVE

40



ORIENTATION



* Surface fermée et couverte réservée à titre de jouissance privative et exclusive, incluant les murs mitoyens pour moitié ainsi que les murs non mitoyens – tant intérieurs qu’extérieurs – pour la totalité, à l’exclusion de la surface des terrasses et jardins.

* Les plans des cuisines sont dessinés à titre indicatif et pourront faire l’objet de modifications.

Des modifications sont susceptibles d’être apportées à ce plan en fonction des nécessités de la réalisation.

Les surfaces des appartements et les dimensions des équipements ainsi que le mobilier sont donnés à titre indicatif et non-contractuel.



APPARTEMENT

A13



TRIANON

VIVRE LA SAUVENIÈRE

APPARTEMENT

A14

BÂTIMENT

A

ÉTAGE

1^{ER}

2 CHAMBRES

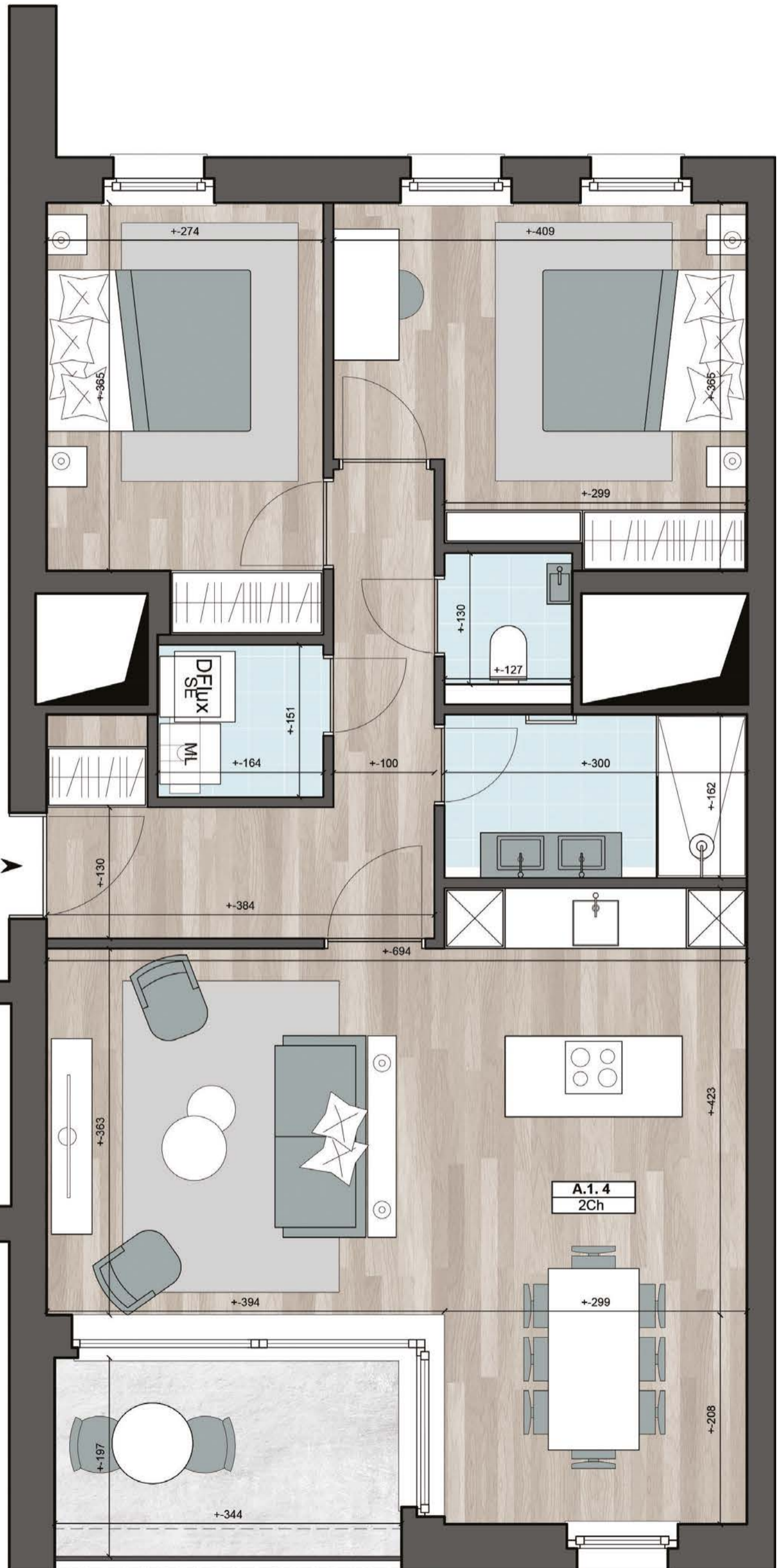
91.7m²

TERRASSE

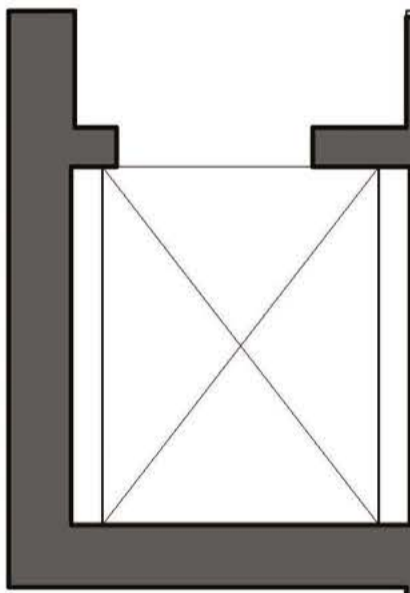
7.8m²

CAVE

45



Entrée



ORIENTATION

* Surface fermée et couverte réservée à titre de jouissance privative et exclusive, incluant les murs mitoyens pour moitié ainsi que les murs non mitoyens – tant intérieurs qu’extérieurs – pour la totalité, à l’exclusion de la surface des terrasses et jardins.

* Les plans des cuisines sont dessinés à titre indicatif et pourront faire l’objet de modifications.

Des modifications sont susceptibles d’être apportées à ce plan en fonction des nécessités de la réalisation.

Les surfaces des appartements et les dimensions des équipements ainsi que le mobilier sont donnés à titre indicatif et non-contractuel.



APPARTEMENT

A14



TRIANON

VIVRE LA SAUVENIÈRE

APPARTEMENT

A21

BÂTIMENT

A

ÉTAGE

2ÈME

3 CHAMBRES

112.3m²

TERRASSE

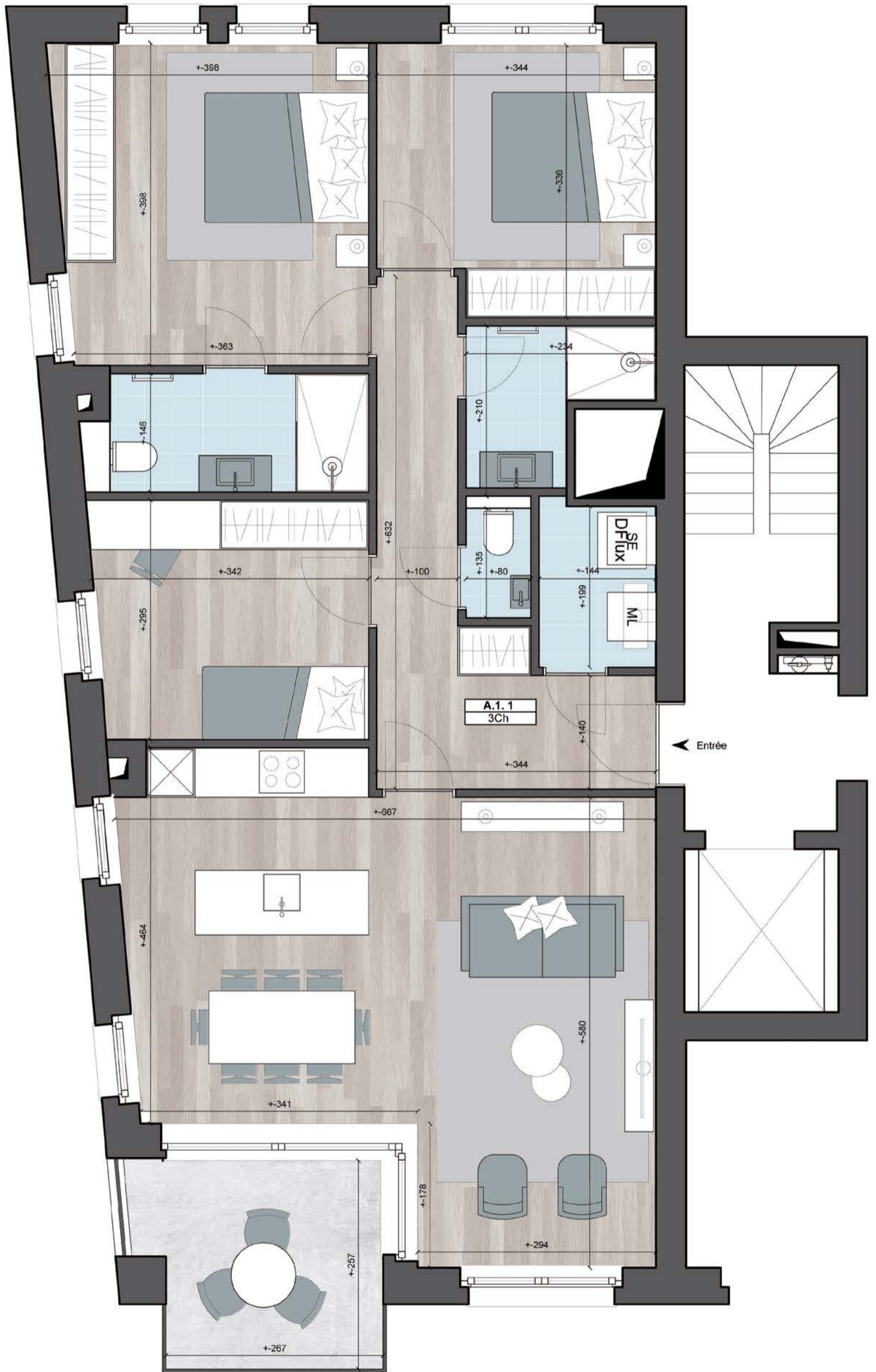
8.3m²

CAVE

44



ORIENTATION



* Surface fermée et couverte réservée à titre de jouissance privative et exclusive, incluant les murs mitoyens pour moitié ainsi que les murs non mitoyens – tant intérieurs qu’extérieurs – pour la totalité, à l’exclusion de la surface des terrasses et jardins.

* Les plans des cuisines sont dessinés à titre indicatif et pourront faire l’objet de modifications.

Des modifications sont susceptibles d’être apportées à ce plan en fonction des nécessités de la réalisation.

Les surfaces des appartements et les dimensions des équipements ainsi que le mobilier sont donnés à titre indicatif et non-contractuel.



APPARTEMENT

A21



TRIANON

VIVRE LA SAUVENIÈRE

APPARTEMENT

A22

BÂTIMENT

A

ÉTAGE

2^{ÈME}

2 CHAMBRES

94.5m²

TERRASSE

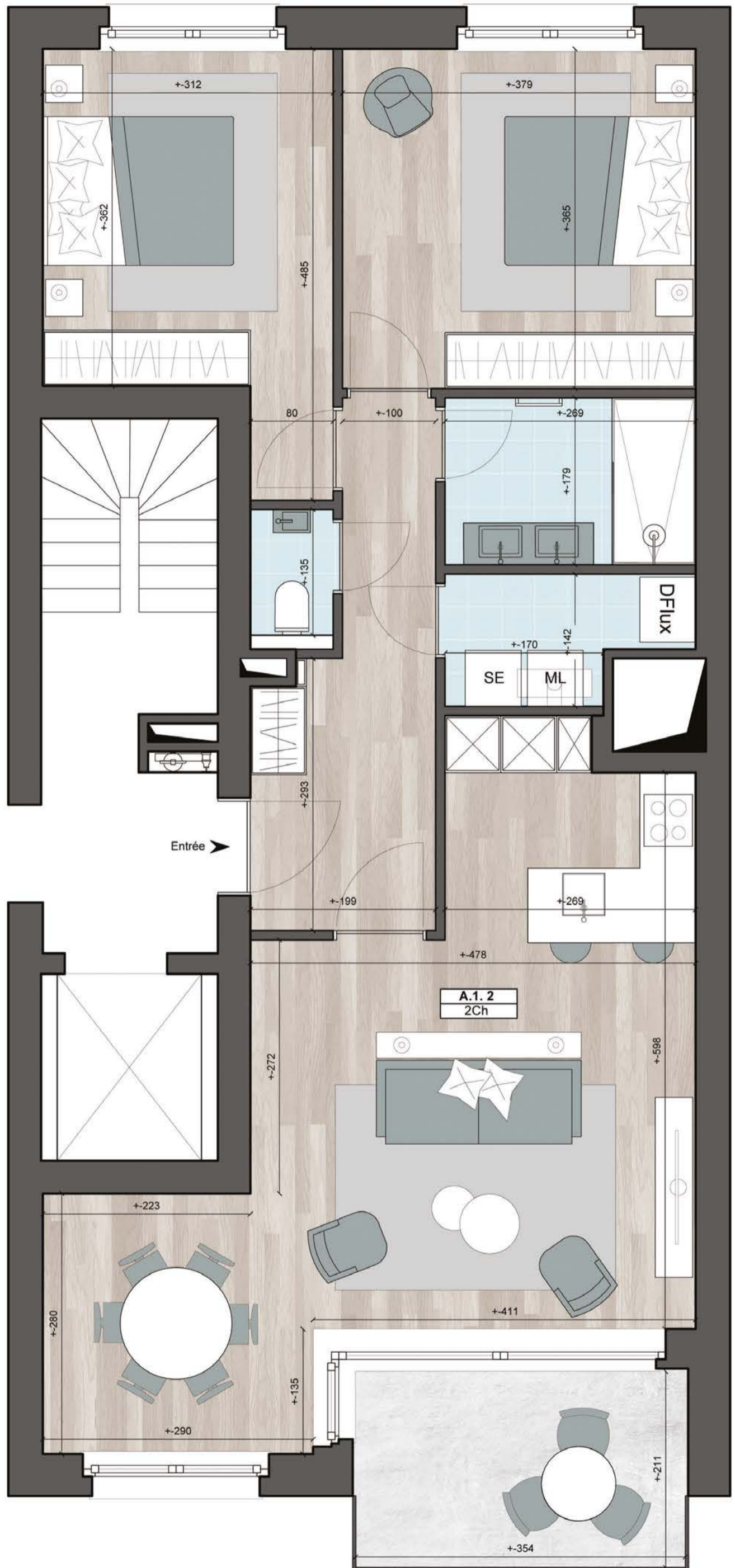
8.3m²

CAVE

42



ORIENTATION



* Surface fermée et couverte réservée à titre de jouissance privative et exclusive, incluant les murs mitoyens pour moitié ainsi que les murs non mitoyens – tant intérieurs qu’extérieurs – pour la totalité, à l’exclusion de la surface des terrasses et jardins.

* Les plans des cuisines sont dessinés à titre indicatif et pourront faire l’objet de modifications.

Des modifications sont susceptibles d’être apportées à ce plan en fonction des nécessités de la réalisation.

Les surfaces des appartements et les dimensions des équipements ainsi que le mobilier sont donnés à titre indicatif et non-contractuel.



APPARTEMENT

A22



TRIANON

VIVRE LA SAUVENIÈRE

APPARTEMENT

A23

BÂTIMENT

A

ÉTAGE

2^{ÈME}

2 CHAMBRES

90m²

TERRASSE

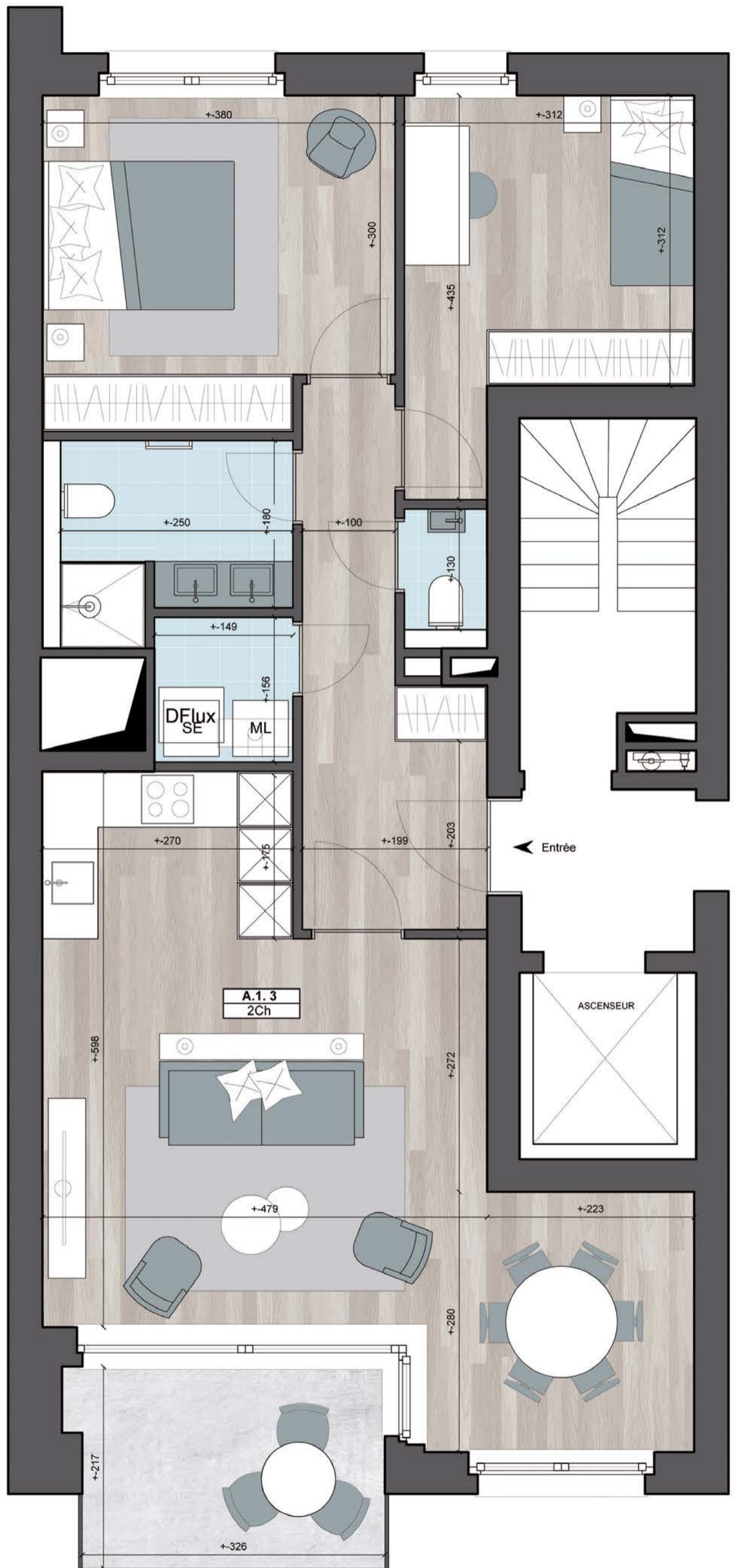
7.7m²

CAVE

48



ORIENTATION



* Surface fermée et couverte réservée à titre de jouissance privative et exclusive, incluant les murs mitoyens pour moitié ainsi que les murs non mitoyens – tant intérieurs qu’extérieurs – pour la totalité, à l’exclusion de la surface des terrasses et jardins.

* Les plans des cuisines sont dessinés à titre indicatif et pourront faire l’objet de modifications.

Des modifications sont susceptibles d’être apportées à ce plan en fonction des nécessités de la réalisation.

Les surfaces des appartements et les dimensions des équipements ainsi que le mobilier sont donnés à titre indicatif et non-contractuel.



APPARTEMENT

A23



TRIANON

VIVRE LA SAUVENIÈRE

APPARTEMENT

A24

BÂTIMENT

A

ÉTAGE

2^{ÈME}

2 CHAMBRES

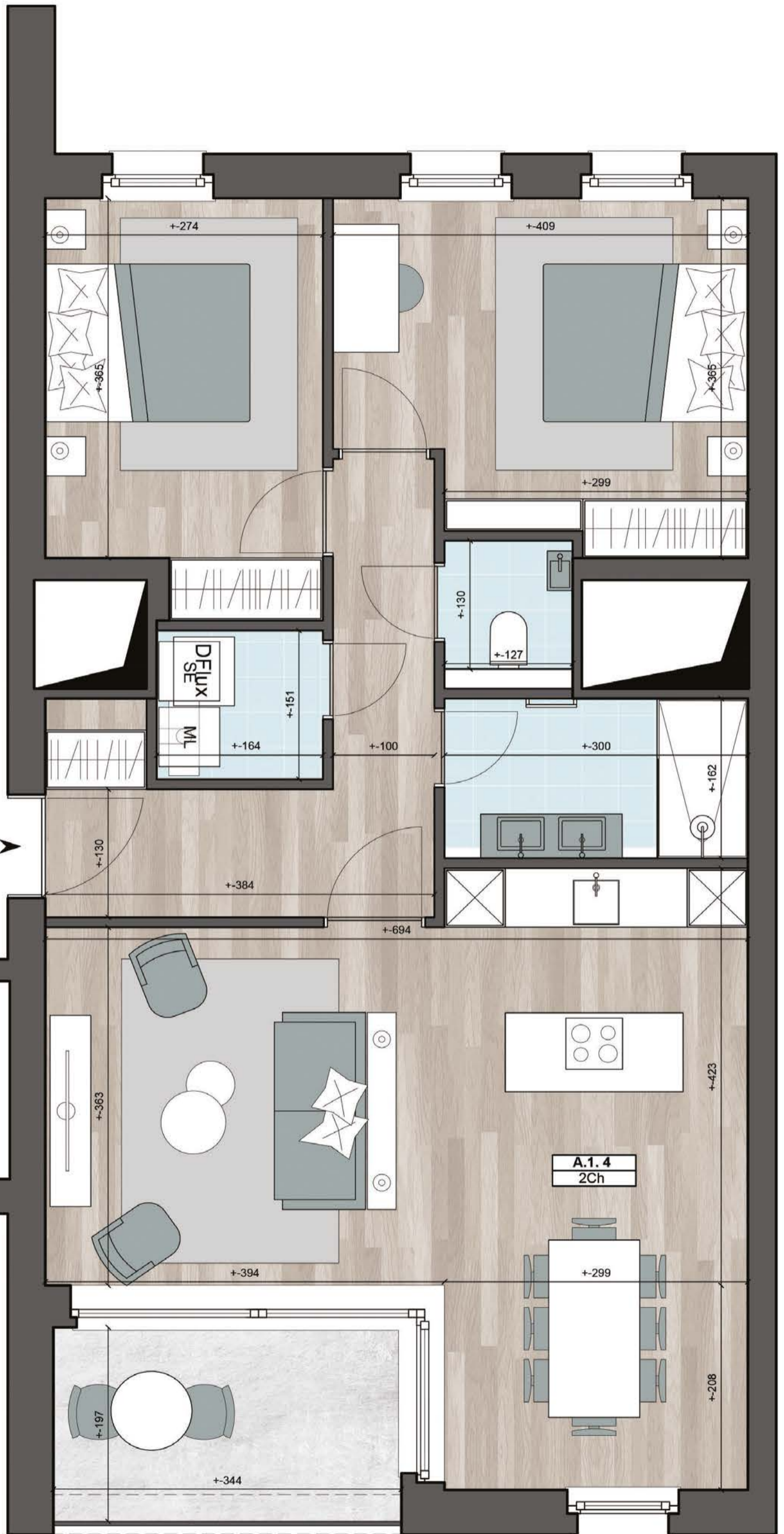
91.7m²

TERRASSE

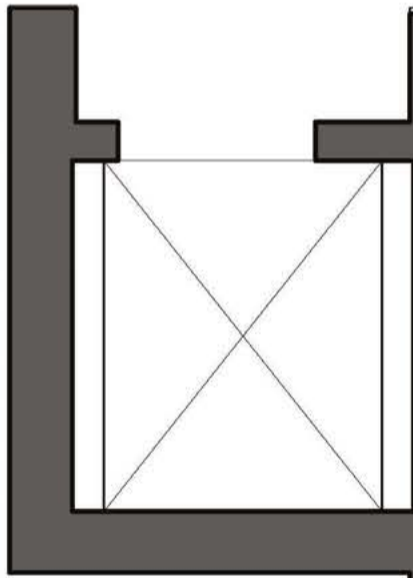
7.8m²

CAVE

46



Entrée



ORIENTATION

* Surface fermée et couverte réservée à titre de jouissance privative et exclusive, incluant les murs mitoyens pour moitié ainsi que les murs non mitoyens – tant intérieurs qu’extérieurs – pour la totalité, à l’exclusion de la surface des terrasses et jardins.

* Les plans des cuisines sont dessinés à titre indicatif et pourront faire l’objet de modifications.

Des modifications sont susceptibles d’être apportées à ce plan en fonction des nécessités de la réalisation.

Les surfaces des appartements et les dimensions des équipements ainsi que le mobilier sont donnés à titre indicatif et non-contractuel.



APPARTEMENT

A24



TRIANON

VIVRE LA SAUVENIÈRE

APPARTEMENT

A31

BÂTIMENT

A

ÉTAGE

3^{ÈME}

3 CHAMBRES

112.1m²

TERRASSE

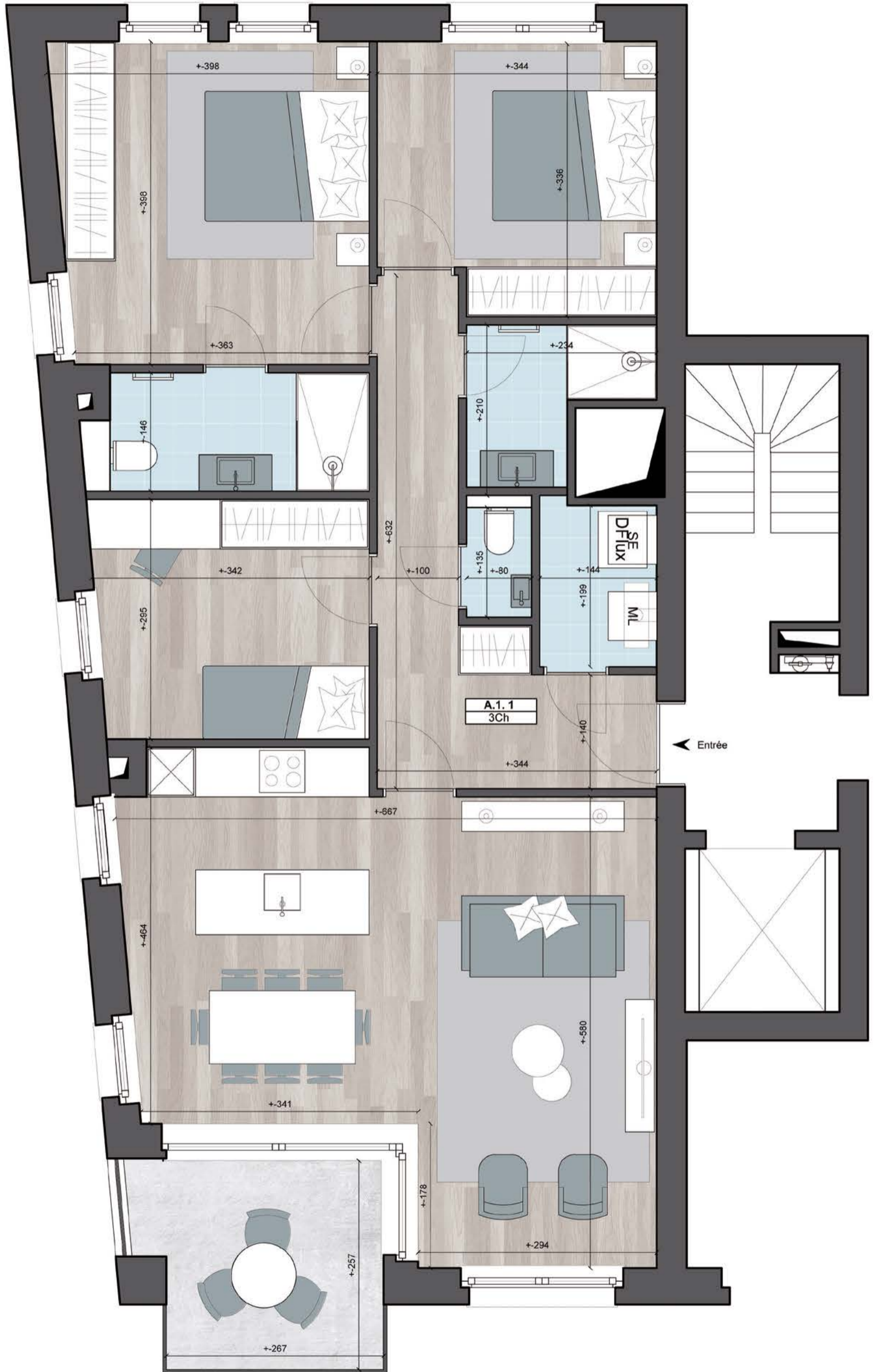
8.3m²

CAVE

47



ORIENTATION



* Surface fermée et couverte réservée à titre de jouissance privative et exclusive, incluant les murs mitoyens pour moitié ainsi que les murs non mitoyens – tant intérieurs qu’extérieurs – pour la totalité, à l’exclusion de la surface des terrasses et jardins.

* Les plans des cuisines sont dessinés à titre indicatif et pourront faire l’objet de modifications.

Des modifications sont susceptibles d’être apportées à ce plan en fonction des nécessités de la réalisation.

Les surfaces des appartements et les dimensions des équipements ainsi que le mobilier sont donnés à titre indicatif et non-contractuel.



APPARTEMENT

A31



TRIANON

VIVRE LA SAUVENIÈRE

APPARTEMENT

A32

BÂTIMENT

A

ÉTAGE

3^{ÈME}

2 CHAMBRES

94.6m²

TERRASSE

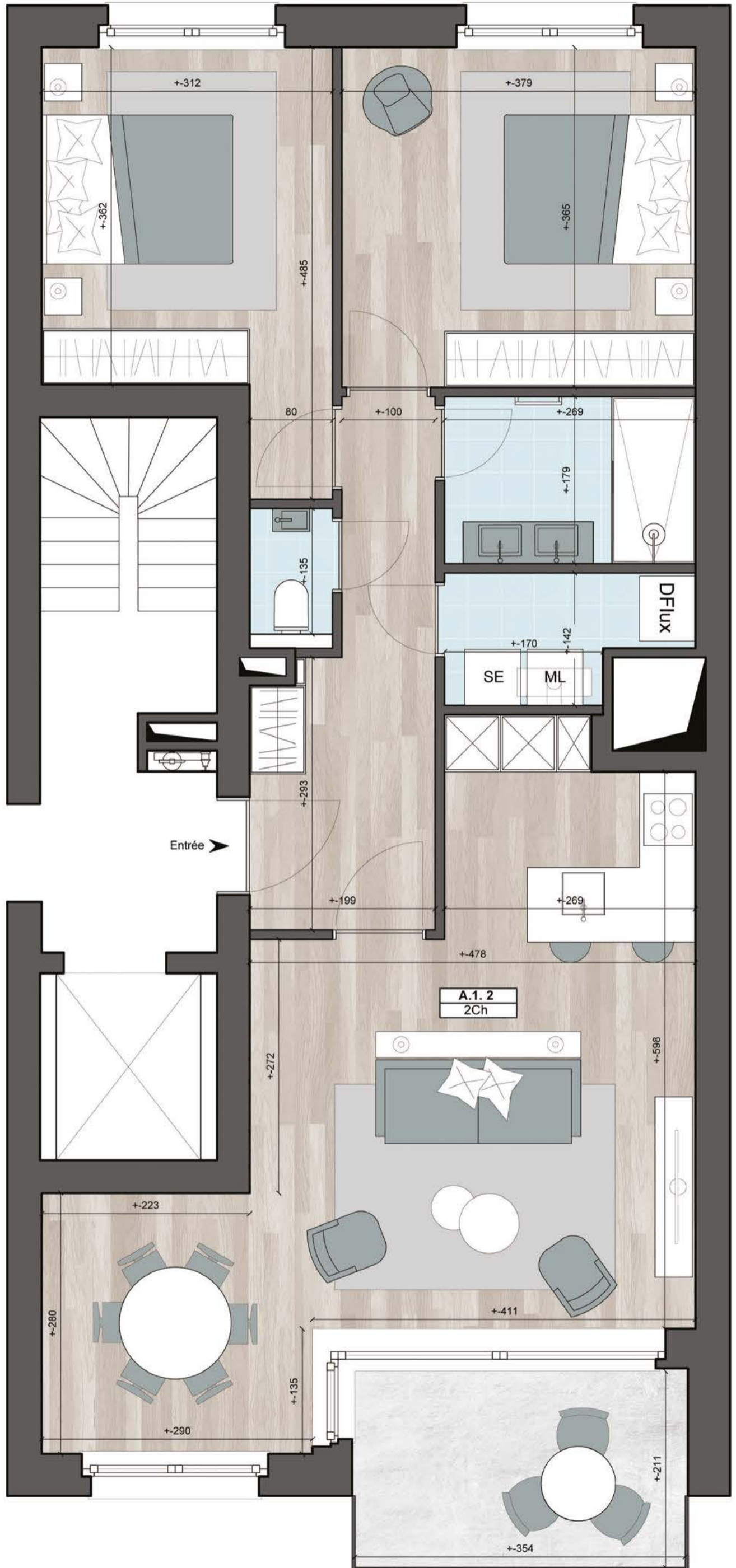
8.3m²

CAVE

64



ORIENTATION



* Surface fermée et couverte réservée à titre de jouissance privative et exclusive, incluant les murs mitoyens pour moitié ainsi que les murs non mitoyens – tant intérieurs qu’extérieurs – pour la totalité, à l’exclusion de la surface des terrasses et jardins.

* Les plans des cuisines sont dessinés à titre indicatif et pourront faire l’objet de modifications.

Des modifications sont susceptibles d’être apportées à ce plan en fonction des nécessités de la réalisation.

Les surfaces des appartements et les dimensions des équipements ainsi que le mobilier sont donnés à titre indicatif et non-contractuel.



TRIANON
VIVRE LA SAUVENIÈRE

APPARTEMENT

A32



TRIANON

VIVRE LA SAUVENIÈRE

APPARTEMENT

A33

BÂTIMENT

A

ÉTAGE

3^{ÈME}

2 CHAMBRES

89.8m²

TERRASSE

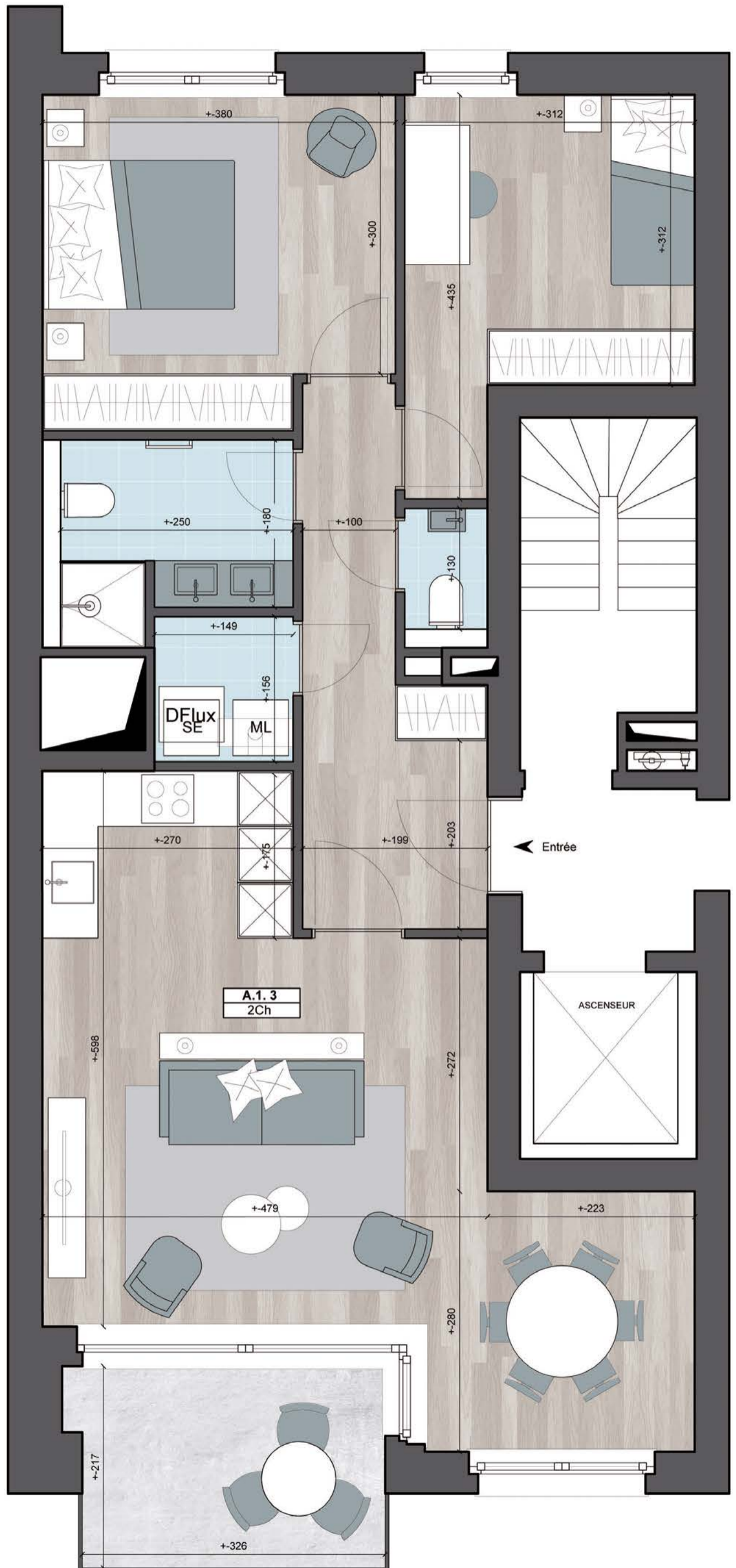
7.7m²

CAVE

62



ORIENTATION



* Surface fermée et couverte réservée à titre de jouissance privative et exclusive, incluant les murs mitoyens pour moitié ainsi que les murs non mitoyens – tant intérieurs qu’extérieurs – pour la totalité, à l’exclusion de la surface des terrasses et jardins.

* Les plans des cuisines sont dessinés à titre indicatif et pourront faire l’objet de modifications.

Des modifications sont susceptibles d’être apportées à ce plan en fonction des nécessités de la réalisation.

Les surfaces des appartements et les dimensions des équipements ainsi que le mobilier sont donnés à titre indicatif et non-contractuel.



APPARTEMENT

A33



TRIANON

VIVRE LA SAUVENIÈRE

APPARTEMENT

A34

BÂTIMENT

A

ÉTAGE

3^{ÈME}

2 CHAMBRES

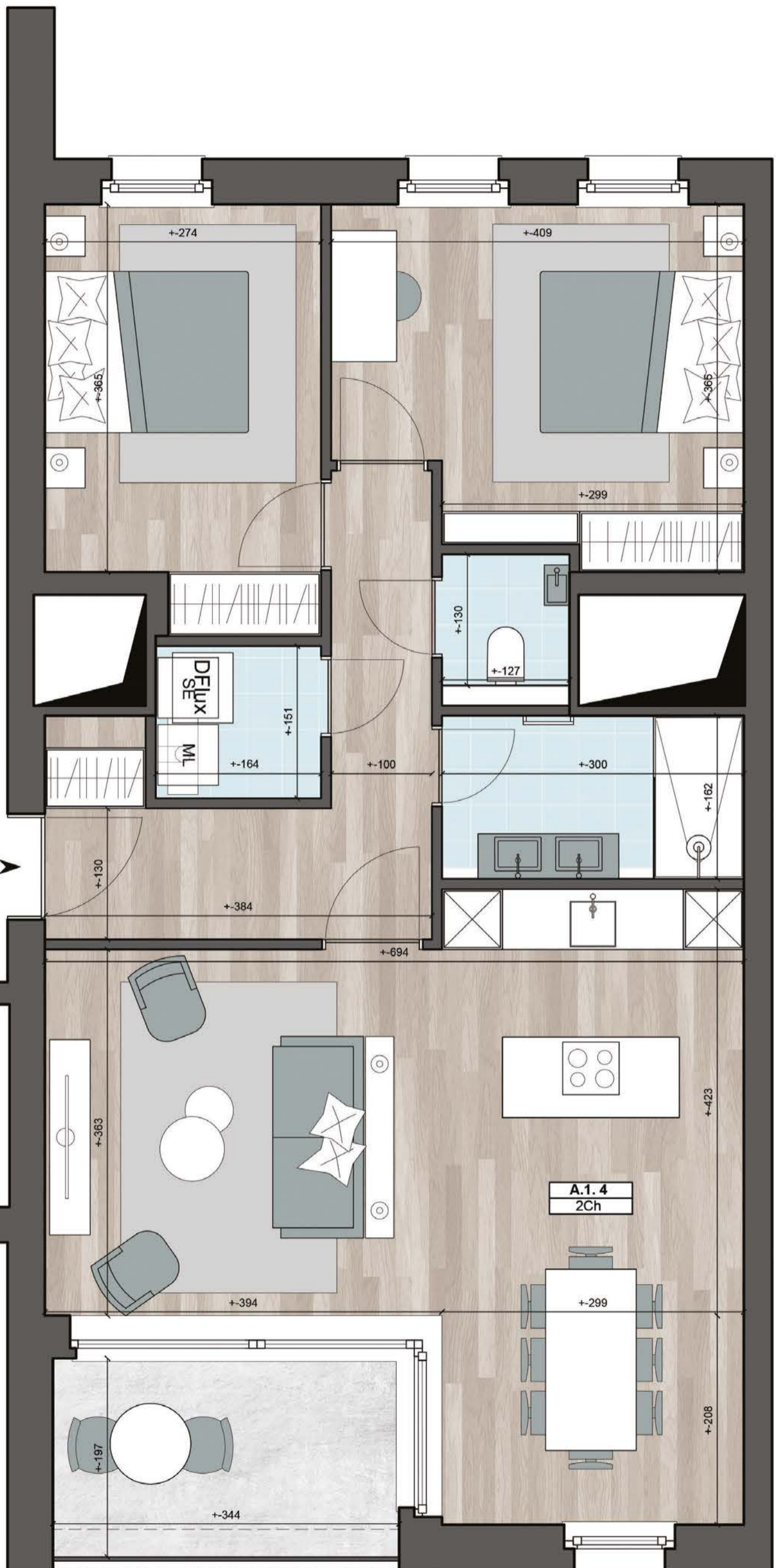
91.6m²

TERRASSE

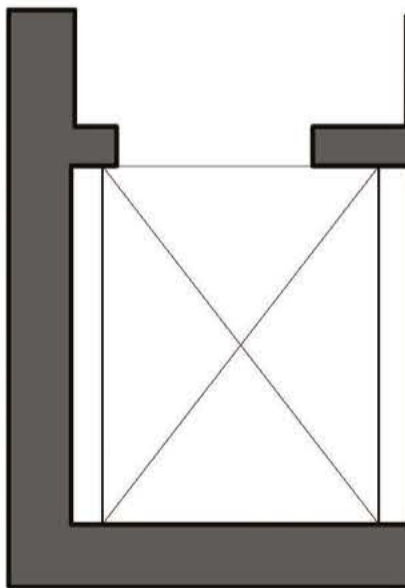
7.8m²

CAVE

63



Entrée ➔



ORIENTATION

* Surface fermée et couverte réservée à titre de jouissance privative et exclusive, incluant les murs mitoyens pour moitié ainsi que les murs non mitoyens – tant intérieurs qu'extérieurs – pour la totalité, à l'exclusion de la surface des terrasses et jardins.

* Les plans des cuisines sont dessinés à titre indicatif et pourront faire l'objet de modifications.

Des modifications sont susceptibles d'être apportées à ce plan en fonction des nécessités de la réalisation.

Les surfaces des appartements et les dimensions des équipements ainsi que le mobilier sont donnés à titre indicatif et non-contractuel.



APPARTEMENT

A34



TRIANON

VIVRE LA SAUVENIÈRE

APPARTEMENT

A41

BÂTIMENT

A

ÉTAGE

4ÈME

3 CHAMBRES

112.1m²

TERRASSE

8.2m²

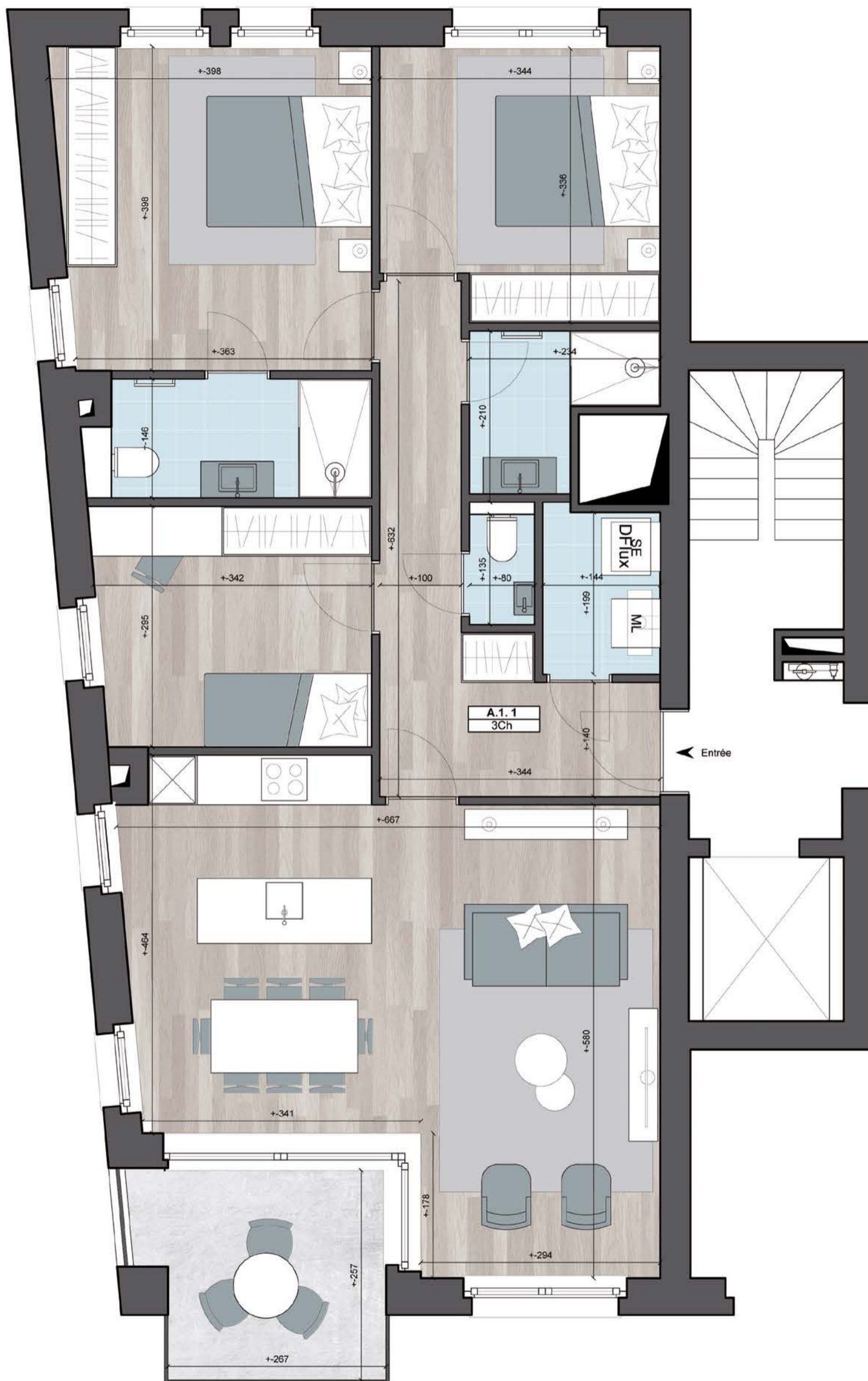
CAVE

41

PEB A



ORIENTATION



* Surface fermée et couverte réservée à titre de jouissance privative et exclusive, incluant les murs mitoyens pour moitié ainsi que les murs non mitoyens – tant intérieurs qu’extérieurs – pour la totalité, à l’exclusion de la surface des terrasses et jardins.

* Les plans des cuisines sont dessinés à titre indicatif et pourront faire l’objet de modifications.

Des modifications sont susceptibles d’être apportées à ce plan en fonction des nécessités de la réalisation.

Les surfaces des appartements et les dimensions des équipements ainsi que le mobilier sont donnés à titre indicatif et non-contractuel.



APPARTEMENT

A41



TRIANON

VIVRE LA SAUVENIÈRE

APPARTEMENT

A42

BÂTIMENT

A

ÉTAGE

4^{ÈME}

2 CHAMBRES

94.6m²

TERRASSE

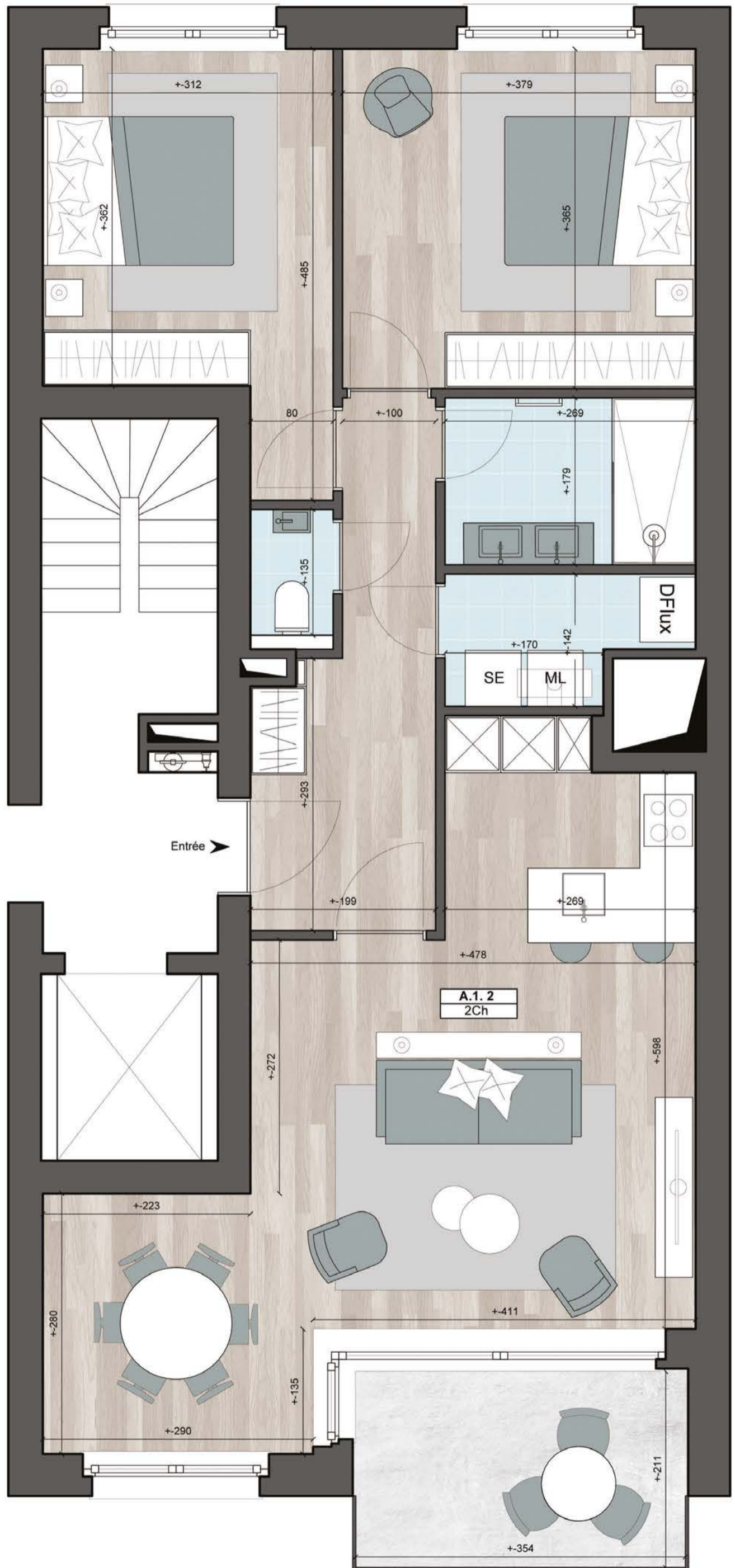
8.3m²

CAVE

60



ORIENTATION



* Surface fermée et couverte réservée à titre de jouissance privative et exclusive, incluant les murs mitoyens pour moitié ainsi que les murs non mitoyens – tant intérieurs qu’extérieurs – pour la totalité, à l’exclusion de la surface des terrasses et jardins.

* Les plans des cuisines sont dessinés à titre indicatif et pourront faire l’objet de modifications.

Des modifications sont susceptibles d’être apportées à ce plan en fonction des nécessités de la réalisation.

Les surfaces des appartements et les dimensions des équipements ainsi que le mobilier sont donnés à titre indicatif et non-contractuel.



APPARTEMENT

A42



TRIANON

VIVRE LA SAUVENIÈRE

APPARTEMENT

A43

BÂTIMENT

A

ÉTAGE

4^{ÈME}

2 CHAMBRES

89.8m²

TERRASSE

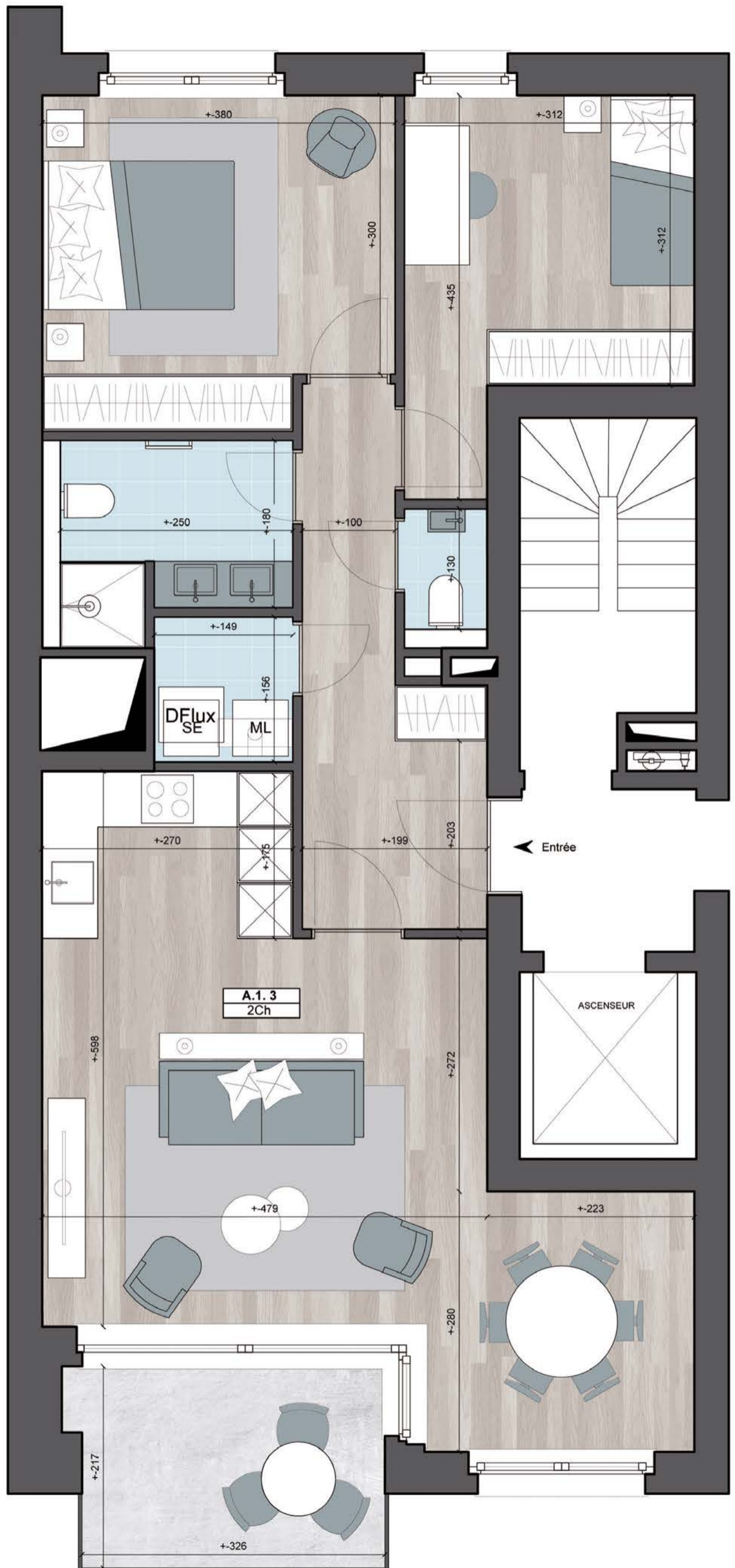
7.7m²

CAVE

61



ORIENTATION



* Surface fermée et couverte réservée à titre de jouissance privative et exclusive, incluant les murs mitoyens pour moitié ainsi que les murs non mitoyens – tant intérieurs qu'extérieurs – pour la totalité, à l'exclusion de la surface des terrasses et jardins.

* Les plans des cuisines sont dessinés à titre indicatif et pourront faire l'objet de modifications.

Des modifications sont susceptibles d'être apportées à ce plan en fonction des nécessités de la réalisation.

Les surfaces des appartements et les dimensions des équipements ainsi que le mobilier sont donnés à titre indicatif et non-contractuel.



APPARTEMENT

A43



TRIANON

VIVRE LA SAUVENIÈRE

APPARTEMENT

A44

BÂTIMENT

A

ÉTAGE

4^{ÈME}

2 CHAMBRES

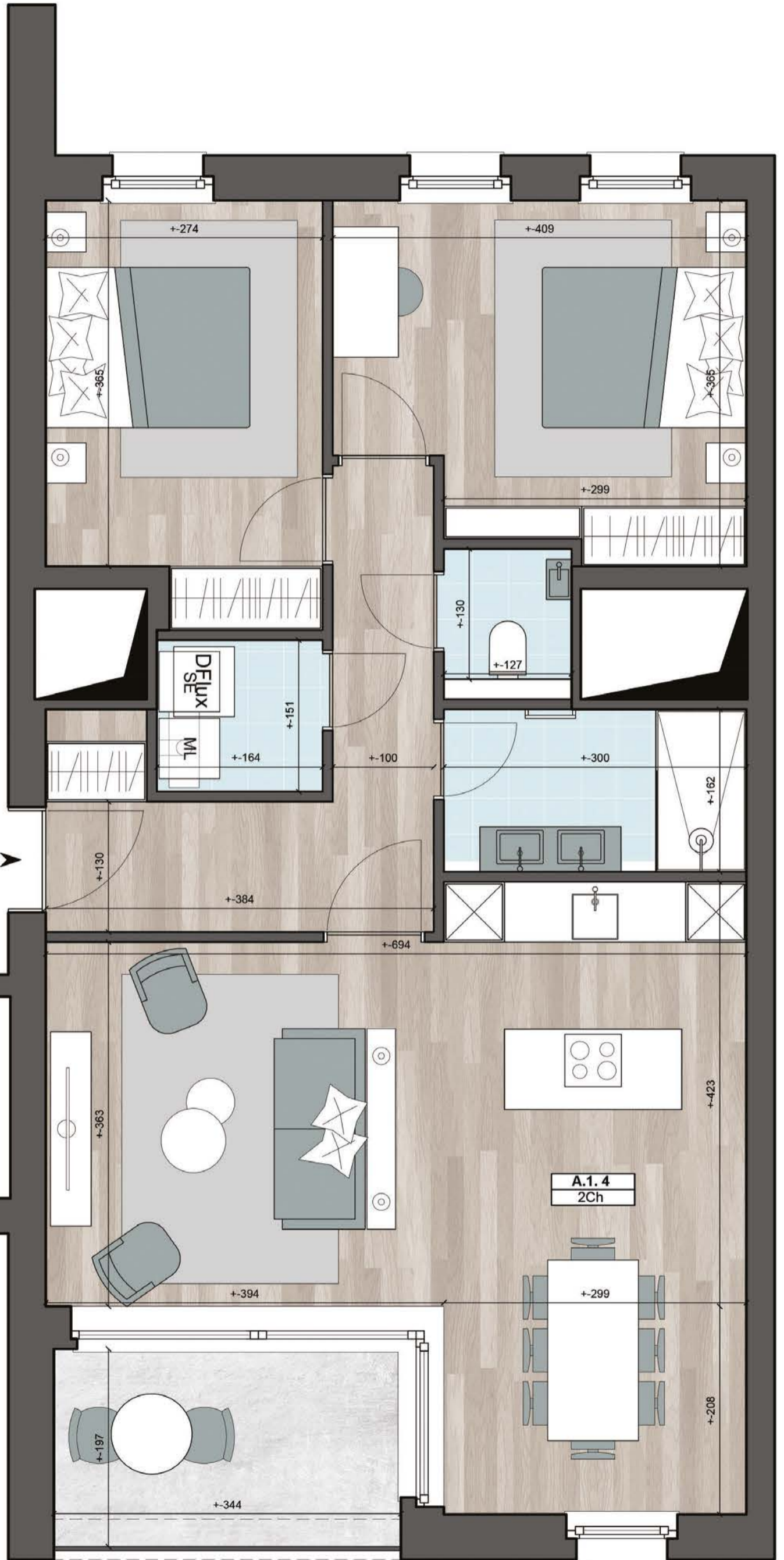
91.6m²

TERRASSE

7.8m²

CAVE

65



Entrée ➔



ORIENTATION

* Surface fermée et couverte réservée à titre de jouissance privative et exclusive, incluant les murs mitoyens pour moitié ainsi que les murs non mitoyens – tant intérieurs qu’extérieurs – pour la totalité, à l’exclusion de la surface des terrasses et jardins.

* Les plans des cuisines sont dessinés à titre indicatif et pourront faire l’objet de modifications.

Des modifications sont susceptibles d’être apportées à ce plan en fonction des nécessités de la réalisation.

Les surfaces des appartements et les dimensions des équipements ainsi que le mobilier sont donnés à titre indicatif et non-contractuel.



APPARTEMENT

A44

TRIANON
VIVRE LA SAUVENIÈRE

APPARTEMENT
A51

BÂTIMENT A | ÉTAGE 5ÈME

PENTHOUSE

165.1m²

TERRASSE 27.9m² | CAVE 39

PEB B



* Surface fermée et couverte réservée à titre de jouissance privative et exclusive, incluant les murs mitoyens pour moitié ainsi que les murs non mitoyens – tant intérieurs qu’extérieurs – pour la totalité, à l’exclusion de la surface des terrasses et jardins.

* Les plans des cuisines sont dessinés à titre indicatif et pourront faire l’objet de modifications.

Des modifications sont susceptibles d’être apportées à ce plan en fonction des nécessités de la réalisation. Les surfaces des appartements et les dimensions des équipements ainsi que le mobilier sont donnés à titre indicatif et non-contractuel.

TRIANON
VIVRE LA SAUVENIÈRE

APPARTEMENT
A52

BÂTIMENT A | ÉTAGE 5ÈME

PENTHOUSE

133.2m²

TERRASSE 35.5m² | CAVE 67

PEB B



ORIENTATION



* Surface fermée et couverte réservée à titre de jouissance privative et exclusive, incluant les murs mitoyens pour moitié ainsi que les murs non mitoyens – tant intérieurs qu’extérieurs – pour la totalité, à l’exclusion de la surface des terrasses et jardins.

* Les plans des cuisines sont dessinés à titre indicatif et pourront faire l’objet de modifications.

Des modifications sont susceptibles d’être apportées à ce plan en fonction des nécessités de la réalisation. Les surfaces des appartements et les dimensions des équipements ainsi que le mobilier sont donnés à titre indicatif et non-contractuel.

TRIANON
VIVRE LA SAUVENIÈRE

APPARTEMENT
B01

BÂTIMENT **B** | ÉTAGE **RDC**

2 CHAMBRES

86.7m²

TERRASSE **18.5m²** | CAVE **20**

PEB B



ORIENTATION



* Surface fermée et couverte réservée à titre de jouissance privative et exclusive, incluant les murs mitoyens pour moitié ainsi que les murs non mitoyens – tant intérieurs qu'extérieurs – pour la totalité, à l'exclusion de la surface des terrasses et jardins.

* Les plans des cuisines sont dessinés à titre indicatif et pourront faire l'objet de modifications.

Des modifications sont susceptibles d'être apportées à ce plan en fonction des nécessités de la réalisation. Les surfaces des appartements et les dimensions des équipements ainsi que le mobilier sont donnés à titre indicatif et non-contractuel.

TRIANON
VIVRE LA SAUVENIÈRE

APPARTEMENT
B02

BÂTIMENT **B** | ÉTAGE **RDC**

2 CHAMBRES

79.4m²

TERRASSE **18.4m²** | CAVE **17**

PEB **B**



ORIENTATION



* Surface fermée et couverte réservée à titre de jouissance privative et exclusive, incluant les murs mitoyens pour moitié ainsi que les murs non mitoyens – tant intérieurs qu'extérieurs – pour la totalité, à l'exclusion de la surface des terrasses et jardins.

* Les plans des cuisines sont dessinés à titre indicatif et pourront faire l'objet de modifications.

Des modifications sont susceptibles d'être apportées à ce plan en fonction des nécessités de la réalisation.

Les surfaces des appartements et les dimensions des équipements ainsi que le mobilier sont donnés à titre indicatif et non-contractuel.



TRIANON

VIVRE LA SAUVENIÈRE

APPARTEMENT

B11

BÂTIMENT

B

ÉTAGE

1^{ER}

2 CHAMBRES

88.3m²

TERRASSE

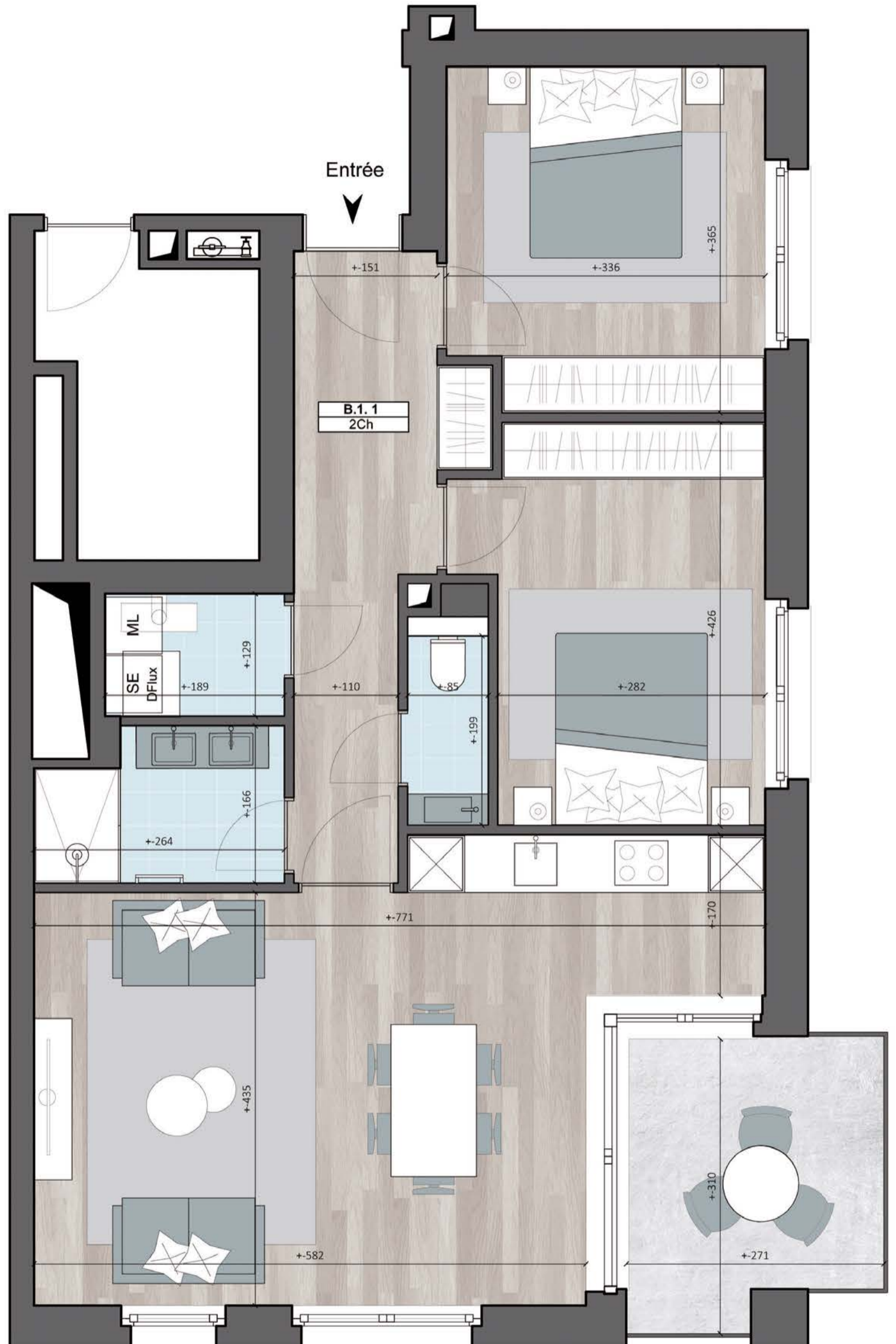
8.5m²

CAVE

14



ORIENTATION



* Surface fermée et couverte réservée à titre de jouissance privative et exclusive, incluant les murs mitoyens pour moitié ainsi que les murs non mitoyens – tant intérieurs qu’extérieurs – pour la totalité, à l’exclusion de la surface des terrasses et jardins.

* Les plans des cuisines sont dessinés à titre indicatif et pourront faire l’objet de modifications.

Des modifications sont susceptibles d’être apportées à ce plan en fonction des nécessités de la réalisation.

Les surfaces des appartements et les dimensions des équipements ainsi que le mobilier sont donnés à titre indicatif et non-contractuel.



APPARTEMENT

B11

TRIANON
VIVRE LA SAUVENIÈRE

APPARTEMENT
B12

BÂTIMENT **B** | ÉTAGE **1^{ER}**

2 CHAMBRES

79.4m²

TERRASSE **10m²** | CAVE **16**

PEB **A**



ORIENTATION



* Surface fermée et couverte réservée à titre de jouissance privative et exclusive, incluant les murs mitoyens pour moitié ainsi que les murs non mitoyens – tant intérieurs qu’extérieurs – pour la totalité, à l’exclusion de la surface des terrasses et jardins.

* Les plans des cuisines sont dessinés à titre indicatif et pourront faire l’objet de modifications.

Des modifications sont susceptibles d’être apportées à ce plan en fonction des nécessités de la réalisation. Les surfaces des appartements et les dimensions des équipements ainsi que le mobilier sont donnés à titre indicatif et non-contractuel.



TRIANON

VIVRE LA SAUVENIÈRE

APPARTEMENT

B21

BÂTIMENT

B

ÉTAGE

2ÈME

2 CHAMBRES

88.3m²

TERRASSE

8.6m²

CAVE

21

PEB A



ORIENTATION



* Surface fermée et couverte réservée à titre de jouissance privative et exclusive, incluant les murs mitoyens pour moitié ainsi que les murs non mitoyens – tant intérieurs qu’extérieurs – pour la totalité, à l’exclusion de la surface des terrasses et jardins.

* Les plans des cuisines sont dessinés à titre indicatif et pourront faire l’objet de modifications.

Des modifications sont susceptibles d’être apportées à ce plan en fonction des nécessités de la réalisation.

Les surfaces des appartements et les dimensions des équipements ainsi que le mobilier sont donnés à titre indicatif et non-contractuel.



APPARTEMENT

B21

TRIANON
VIVRE LA SAUVENIÈRE

APPARTEMENT
B22

BÂTIMENT **B** | ÉTAGE **2ÈME**

2 CHAMBRES

81.3m²

TERRASSE **10m²** | CAVE **15**

PEB **A**



ORIENTATION



* Surface fermée et couverte réservée à titre de jouissance privative et exclusive, incluant les murs mitoyens pour moitié ainsi que les murs non mitoyens – tant intérieurs qu’extérieurs – pour la totalité, à l’exclusion de la surface des terrasses et jardins.

* Les plans des cuisines sont dessinés à titre indicatif et pourront faire l’objet de modifications.

Des modifications sont susceptibles d’être apportées à ce plan en fonction des nécessités de la réalisation. Les surfaces des appartements et les dimensions des équipements ainsi que le mobilier sont donnés à titre indicatif et non-contractuel.



TRIANON

VIVRE LA SAUVENIÈRE

APPARTEMENT

B31

BÂTIMENT

B

ÉTAGE

3^{ÈME}

2 CHAMBRES

88.3m²

TERRASSE

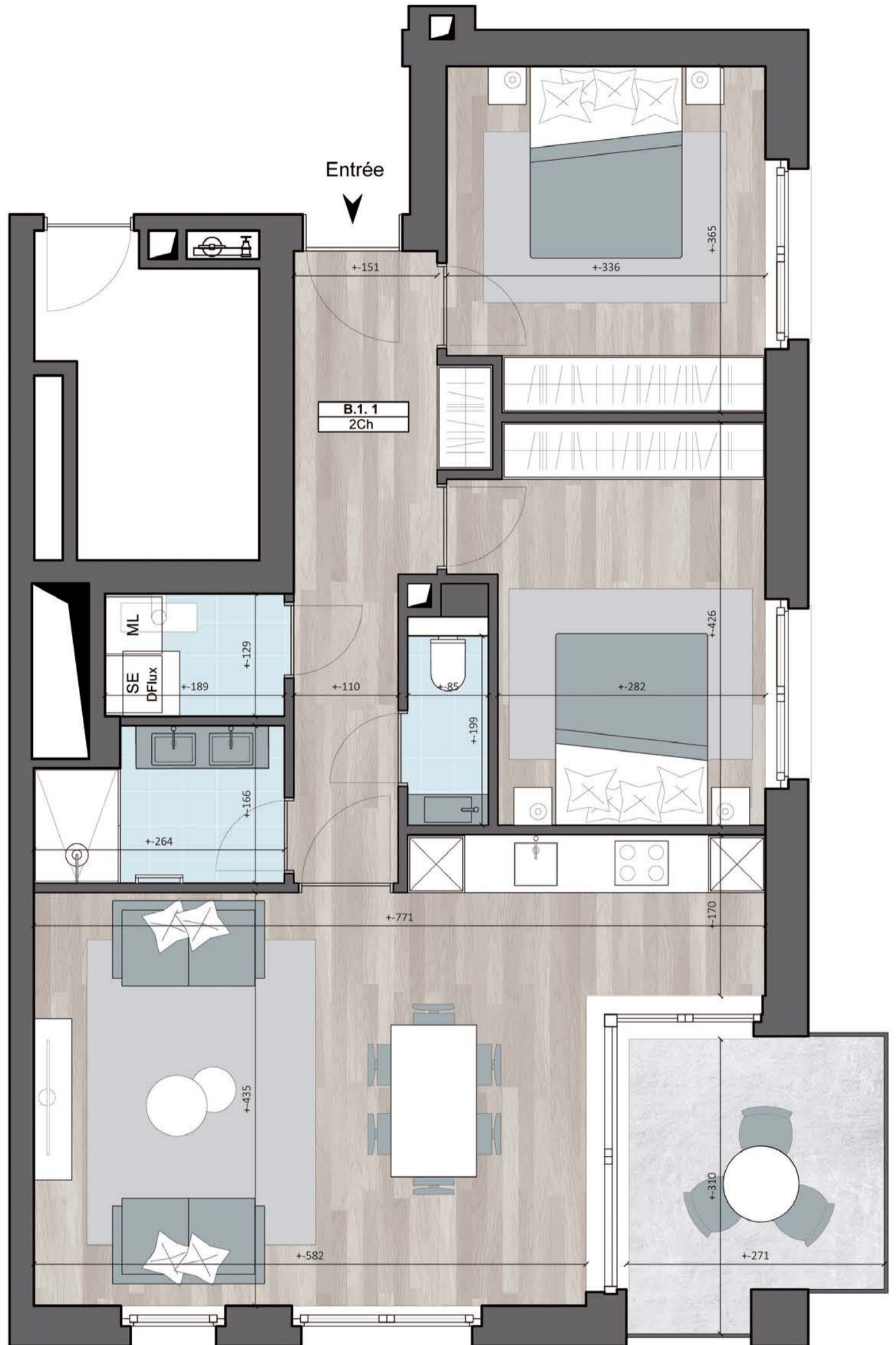
8.6m²

CAVE

22



ORIENTATION



* Surface fermée et couverte réservée à titre de jouissance privative et exclusive, incluant les murs mitoyens pour moitié ainsi que les murs non mitoyens – tant intérieurs qu’extérieurs – pour la totalité, à l’exclusion de la surface des terrasses et jardins.

* Les plans des cuisines sont dessinés à titre indicatif et pourront faire l’objet de modifications.

Des modifications sont susceptibles d’être apportées à ce plan en fonction des nécessités de la réalisation.

Les surfaces des appartements et les dimensions des équipements ainsi que le mobilier sont donnés à titre indicatif et non-contractuel.



APPARTEMENT

B31

TRIANON
VIVRE LA SAUVENIÈRE

APPARTEMENT
B32

BÂTIMENT **B** | ÉTAGE **3^{ÈME}**

2 CHAMBRES

79.4m²

TERRASSE **10m²** | CAVE **23**

PEB **A**



ORIENTATION



* Surface fermée et couverte réservée à titre de jouissance privative et exclusive, incluant les murs mitoyens pour moitié ainsi que les murs non mitoyens – tant intérieurs qu’extérieurs – pour la totalité, à l’exclusion de la surface des terrasses et jardins.

* Les plans des cuisines sont dessinés à titre indicatif et pourront faire l’objet de modifications.

Des modifications sont susceptibles d’être apportées à ce plan en fonction des nécessités de la réalisation. Les surfaces des appartements et les dimensions des équipements ainsi que le mobilier sont donnés à titre indicatif et non-contractuel.



TRIANON

VIVRE LA SAUVENIÈRE

APPARTEMENT

B41

BÂTIMENT

B

ÉTAGE

4^{ÈME}

2 CHAMBRES

88.3m²

TERRASSE

8.5m²

CAVE

19

PEB A



ORIENTATION



* Surface fermée et couverte réservée à titre de jouissance privative et exclusive, incluant les murs mitoyens pour moitié ainsi que les murs non mitoyens – tant intérieurs qu’extérieurs – pour la totalité, à l’exclusion de la surface des terrasses et jardins.

* Les plans des cuisines sont dessinés à titre indicatif et pourront faire l’objet de modifications.

Des modifications sont susceptibles d’être apportées à ce plan en fonction des nécessités de la réalisation.

Les surfaces des appartements et les dimensions des équipements ainsi que le mobilier sont donnés à titre indicatif et non-contractuel.



APPARTEMENT

B41

TRIANON
VIVRE LA SAUVENIÈRE

APPARTEMENT
B42

BÂTIMENT **B** | ÉTAGE **4^{ÈME}**

2 CHAMBRES

79.4m²

TERRASSE **10m²** | CAVE **18**

PEB **A**



ORIENTATION



* Surface fermée et couverte réservée à titre de jouissance privative et exclusive, incluant les murs mitoyens pour moitié ainsi que les murs non mitoyens – tant intérieurs qu'extérieurs – pour la totalité, à l'exclusion de la surface des terrasses et jardins.

* Les plans des cuisines sont dessinés à titre indicatif et pourront faire l'objet de modifications.

Des modifications sont susceptibles d'être apportées à ce plan en fonction des nécessités de la réalisation. Les surfaces des appartements et les dimensions des équipements ainsi que le mobilier sont donnés à titre indicatif et non-contractuel.



TRIANON

VIVRE LA SAUVENIÈRE

APPARTEMENT

B51

BÂTIMENT

B

ÉTAGE

5ÈME

PENTHOUSE

145.3m²

TERRASSE

25.6m²

CAVE

25

PEB B



ORIENTATION



* Surface fermée et couverte réservée à titre de jouissance privative et exclusive, incluant les murs mitoyens pour moitié ainsi que les murs non mitoyens – tant intérieurs qu’extérieurs – pour la totalité, à l’exclusion de la surface des terrasses et jardins.

* Les plans des cuisines sont dessinés à titre indicatif et pourront faire l’objet de modifications.

Des modifications sont susceptibles d’être apportées à ce plan en fonction des nécessités de la réalisation. Les surfaces des appartements et les dimensions des équipements ainsi que le mobilier sont donnés à titre indicatif et non-contractuel.



APPARTEMENT

B51



TRIANON
VIVRE LA SAUVENIÈRE

APPARTEMENT
C11

BÂTIMENT | ÉTAGE
C | **1^{ER}**

1 CHAMBRE

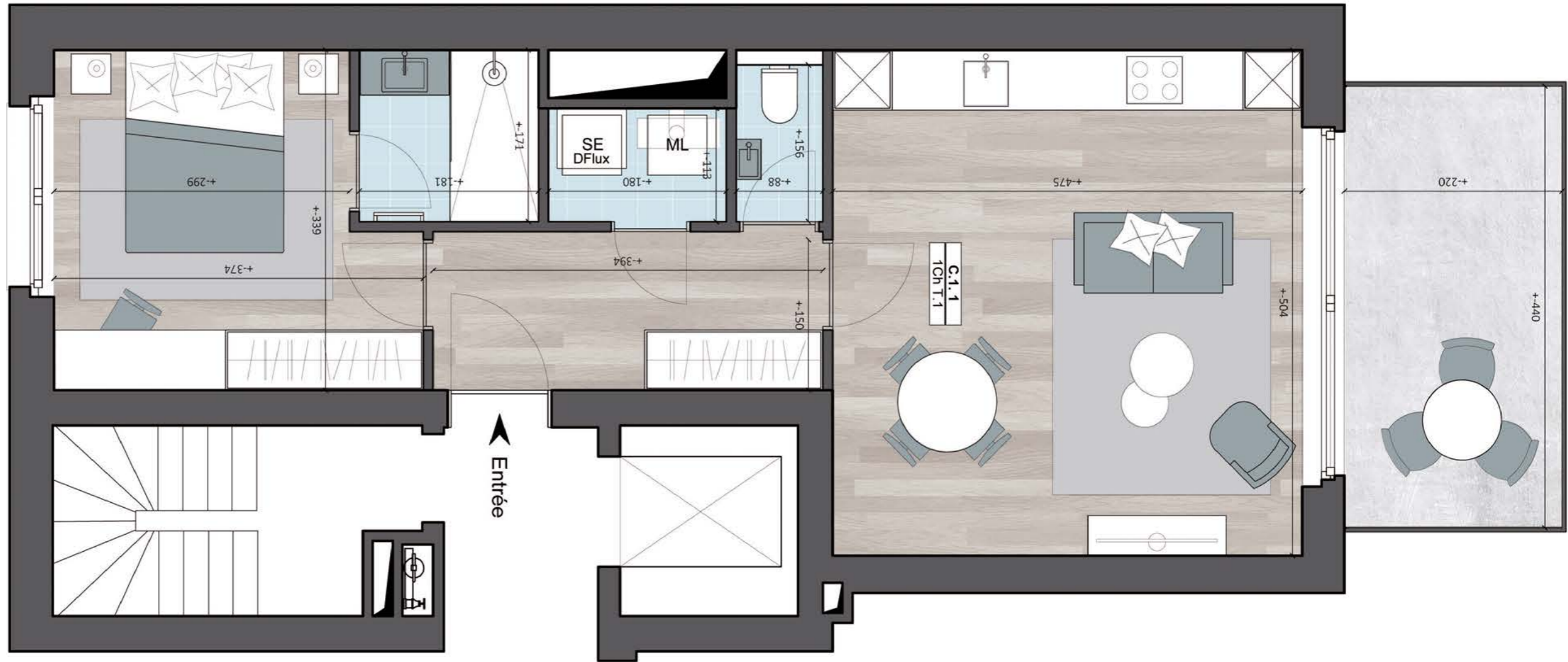
63.1m²

TERRASSE | CAVE
10m² | **11**

PEB B



ORIENTATION



* Surface fermée et couverte réservée à titre de jouissance privative et exclusive, incluant les murs mitoyens pour moitié ainsi que les murs non mitoyens – tant intérieurs qu’extérieurs – pour la totalité, à l’exclusion de la surface des terrasses et jardins.

* Les plans des cuisines sont dessinés à titre indicatif et pourront faire l’objet de modifications.

Des modifications sont susceptibles d’être apportées à ce plan en fonction des nécessités de la réalisation. Les surfaces des appartements et les dimensions des équipements ainsi que le mobilier sont donnés à titre indicatif et non-contractuel.



APPARTEMENT
C11

TRIANON
VIVRE LA SAUVENIÈRE

APPARTEMENT
C12

BÂTIMENT C | ÉTAGE 1^{ER}

1 CHAMBRE

57.7m²

TERRASSE 10m² | CAVE 7

PEB B



* Surface fermée et couverte réservée à titre de jouissance privative et exclusive, incluant les murs mitoyens pour moitié ainsi que les murs non mitoyens – tant intérieurs qu’extérieurs – pour la totalité, à l’exclusion de la surface des terrasses et jardins.

* Les plans des cuisines sont dessinés à titre indicatif et pourront faire l’objet de modifications.

Des modifications sont susceptibles d’être apportées à ce plan en fonction des nécessités de la réalisation. Les surfaces des appartements et les dimensions des équipements ainsi que le mobilier sont donnés à titre indicatif et non-contractuel.

TRIANON
VIVRE LA SAUVENIÈRE

APPARTEMENT
C13

BÂTIMENT C | ÉTAGE 1^{ER}

1 CHAMBRE

42.9m²

TERRASSE 4.3m² | CAVE 6

PEB B



* Surface fermée et couverte réservée à titre de jouissance privative et exclusive, incluant les murs mitoyens pour moitié ainsi que les murs non mitoyens – tant intérieurs qu'extérieurs – pour la totalité, à l'exclusion de la surface des terrasses et jardins.

* Les plans des cuisines sont dessinés à titre indicatif et pourront faire l'objet de modifications.

Des modifications sont susceptibles d'être apportées à ce plan en fonction des nécessités de la réalisation. Les surfaces des appartements et les dimensions des équipements ainsi que le mobilier sont donnés à titre indicatif et non-contractuel.



TRIANON
VIVRE LA SAUVENIÈRE

APPARTEMENT

C21

BÂTIMENT C | ÉTAGE 2^{ÈME}

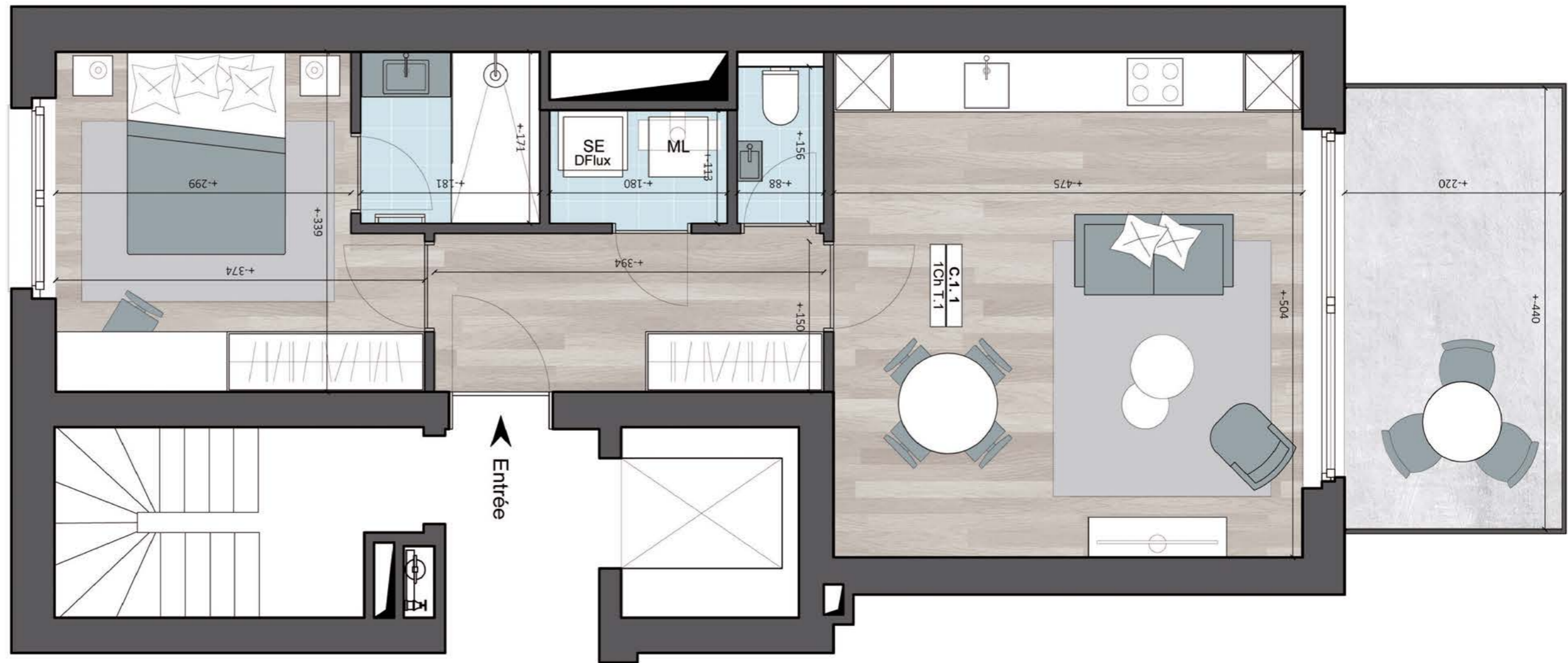
1 CHAMBRE

63m²

TERRASSE 10m² | CAVE 10



ORIENTATION



* Surface fermée et couverte réservée à titre de jouissance privative et exclusive, incluant les murs mitoyens pour moitié ainsi que les murs non mitoyens – tant intérieurs qu’extérieurs – pour la totalité, à l’exclusion de la surface des terrasses et jardins.

* Les plans des cuisines sont dessinés à titre indicatif et pourront faire l’objet de modifications.

Des modifications sont susceptibles d’être apportées à ce plan en fonction des nécessités de la réalisation. Les surfaces des appartements et les dimensions des équipements ainsi que le mobilier sont donnés à titre indicatif et non-contractuel.



APPARTEMENT
C21

TRIANON
VIVRE LA SAUVENIÈRE

APPARTEMENT
C22

BÂTIMENT C | ÉTAGE 2^{ÈME}

1 CHAMBRE

57.7m²

TERRASSE 10m² | CAVE 5

PEB A



* Surface fermée et couverte réservée à titre de jouissance privative et exclusive, incluant les murs mitoyens pour moitié ainsi que les murs non mitoyens – tant intérieurs qu’extérieurs – pour la totalité, à l’exclusion de la surface des terrasses et jardins.

* Les plans des cuisines sont dessinés à titre indicatif et pourront faire l’objet de modifications.

Des modifications sont susceptibles d’être apportées à ce plan en fonction des nécessités de la réalisation. Les surfaces des appartements et les dimensions des équipements ainsi que le mobilier sont donnés à titre indicatif et non-contractuel.

TRIANON
VIVRE LA SAUVENIÈRE

APPARTEMENT
C23

BÂTIMENT C | ÉTAGE 2^{ÈME}

1 CHAMBRE

42.9m²

TERRASSE 4.3m² | CAVE 2

PEB B



* Surface fermée et couverte réservée à titre de jouissance privative et exclusive, incluant les murs mitoyens pour moitié ainsi que les murs non mitoyens – tant intérieurs qu'extérieurs – pour la totalité, à l'exclusion de la surface des terrasses et jardins.

* Les plans des cuisines sont dessinés à titre indicatif et pourront faire l'objet de modifications.

Des modifications sont susceptibles d'être apportées à ce plan en fonction des nécessités de la réalisation. Les surfaces des appartements et les dimensions des équipements ainsi que le mobilier sont donnés à titre indicatif et non-contractuel.



TRIANON
VIVRE LA SAUVENIÈRE

APPARTEMENT
C31

BÂTIMENT | ÉTAGE
C | **3^{ÈME}**

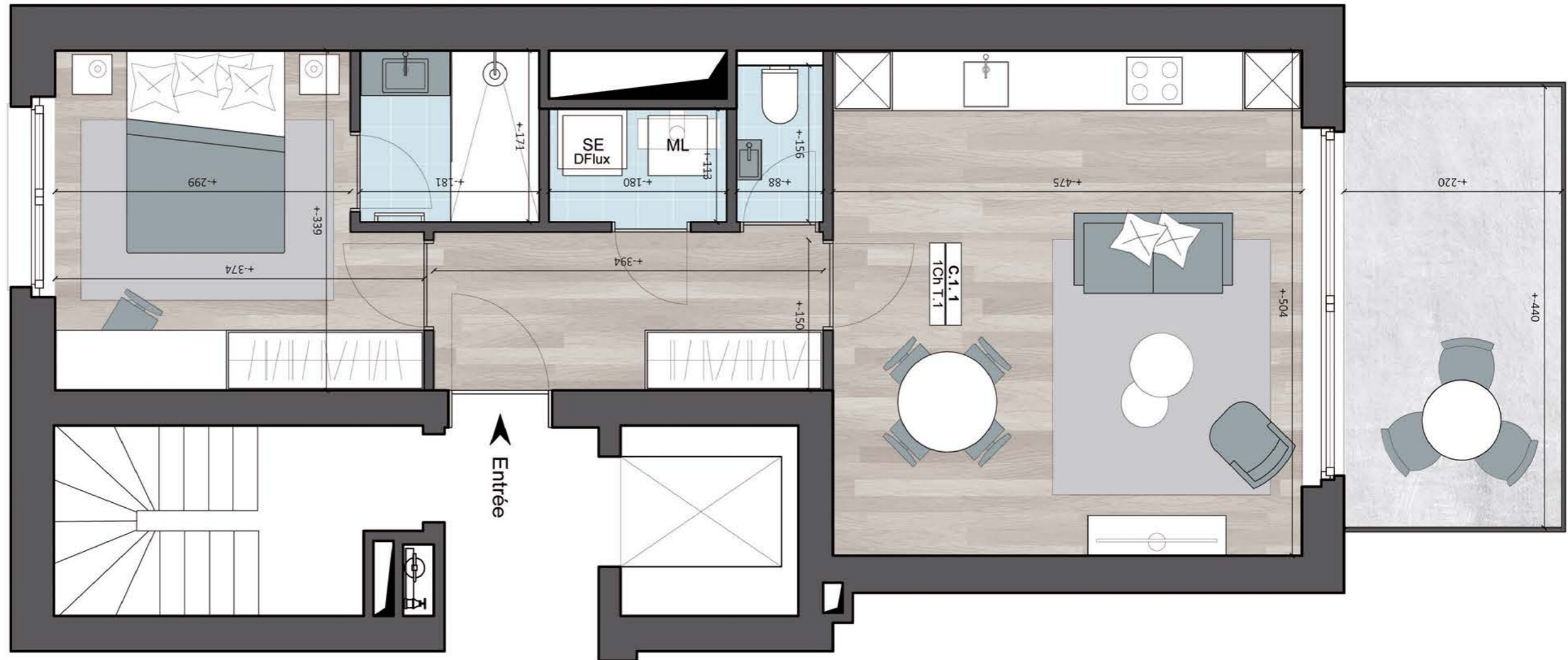
1 CHAMBRE

63m²

TERRASSE | CAVE
10m² | **9**



ORIENTATION



* Surface fermée et couverte réservée à titre de jouissance privative et exclusive, incluant les murs mitoyens pour moitié ainsi que les murs non mitoyens – tant intérieurs qu’extérieurs – pour la totalité, à l’exclusion de la surface des terrasses et jardins.

* Les plans des cuisines sont dessinés à titre indicatif et pourront faire l’objet de modifications.

Des modifications sont susceptibles d’être apportées à ce plan en fonction des nécessités de la réalisation. Les surfaces des appartements et les dimensions des équipements ainsi que le mobilier sont donnés à titre indicatif et non-contractuel.



APPARTEMENT
C31

TRIANON
VIVRE LA SAUVENIÈRE

APPARTEMENT
C32

BÂTIMENT C | ÉTAGE 3^{ÈME}

1 CHAMBRE

57.7m²

TERRASSE 10m² | CAVE 1

PEB A



* Surface fermée et couverte réservée à titre de jouissance privative et exclusive, incluant les murs mitoyens pour moitié ainsi que les murs non mitoyens – tant intérieurs qu’extérieurs – pour la totalité, à l’exclusion de la surface des terrasses et jardins.

* Les plans des cuisines sont dessinés à titre indicatif et pourront faire l’objet de modifications.

Des modifications sont susceptibles d’être apportées à ce plan en fonction des nécessités de la réalisation. Les surfaces des appartements et les dimensions des équipements ainsi que le mobilier sont donnés à titre indicatif et non-contractuel.



TRIANON

VIVRE LA SAUVENIÈRE

APPARTEMENT

C33

BÂTIMENT

C

ÉTAGE

3^{ÈME}

1 CHAMBRE

42.9m²

TERRASSE

4.3m²

CAVE

3

PEB B



ORIENTATION



* Surface fermée et couverte réservée à titre de jouissance privative et exclusive, incluant les murs mitoyens pour moitié ainsi que les murs non mitoyens – tant intérieurs qu’extérieurs – pour la totalité, à l’exclusion de la surface des terrasses et jardins.

* Les plans des cuisines sont dessinés à titre indicatif et pourront faire l’objet de modifications.

Des modifications sont susceptibles d’être apportées à ce plan en fonction des nécessités de la réalisation. Les surfaces des appartements et les dimensions des équipements ainsi que le mobilier sont donnés à titre indicatif et non-contractuel.



APPARTEMENT

C33



TRIANON
VIVRE LA SAUVENIÈRE

APPARTEMENT
C41

BÂTIMENT | ÉTAGE
C | **4 ÈME**

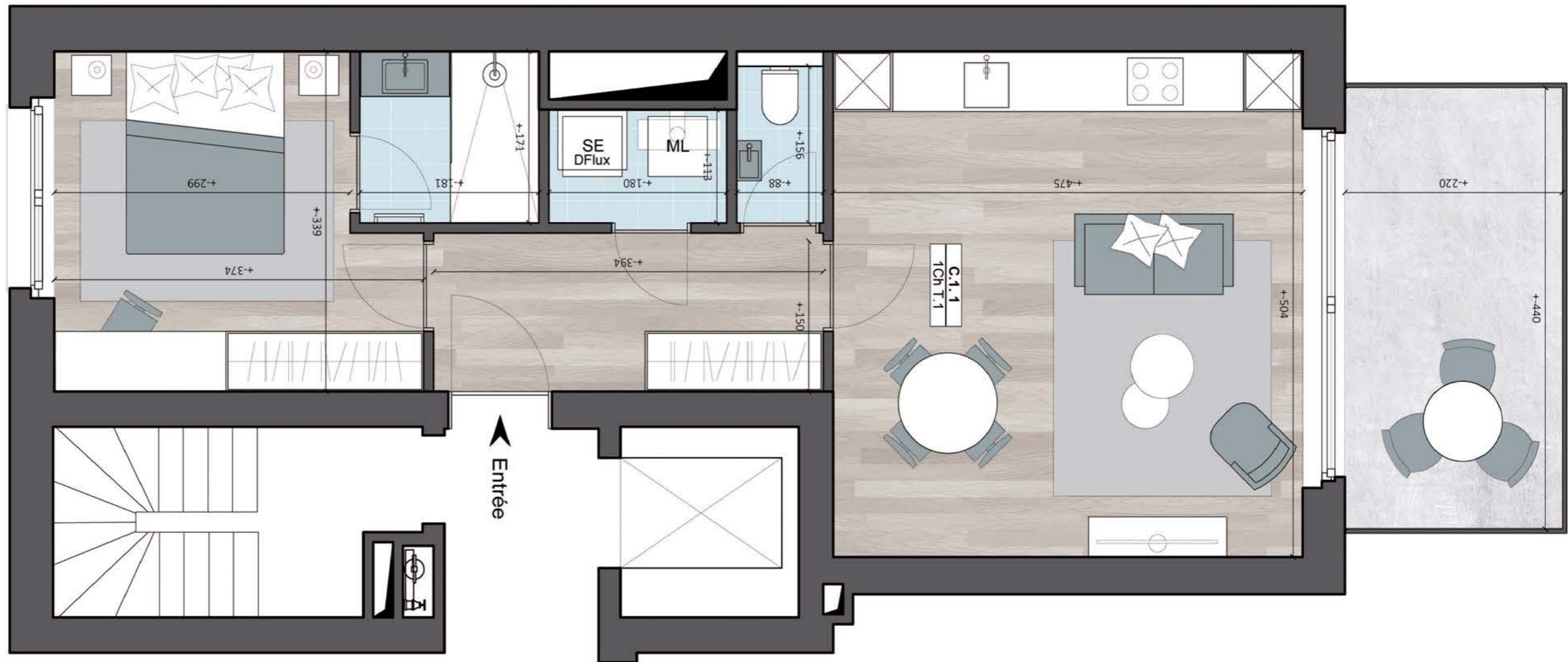
1 CHAMBRE

63m²

TERRASSE | CAVE
10m² | **8**



ORIENTATION



* Surface fermée et couverte réservée à titre de jouissance privative et exclusive, incluant les murs mitoyens pour moitié ainsi que les murs non mitoyens – tant intérieurs qu’extérieurs – pour la totalité, à l’exclusion de la surface des terrasses et jardins.

* Les plans des cuisines sont dessinés à titre indicatif et pourront faire l’objet de modifications.

Des modifications sont susceptibles d’être apportées à ce plan en fonction des nécessités de la réalisation. Les surfaces des appartements et les dimensions des équipements ainsi que le mobilier sont donnés à titre indicatif et non-contractuel.



APPARTEMENT
C41

TRIANON
VIVRE LA SAUVENIÈRE

APPARTEMENT
C42

BÂTIMENT C | ÉTAGE 4^{ÈME}

1 CHAMBRE

57.7m²

TERRASSE 10m² | CAVE 12

PEB B



* Surface fermée et couverte réservée à titre de jouissance privative et exclusive, incluant les murs mitoyens pour moitié ainsi que les murs non mitoyens – tant intérieurs qu'extérieurs – pour la totalité, à l'exclusion de la surface des terrasses et jardins.

* Les plans des cuisines sont dessinés à titre indicatif et pourront faire l'objet de modifications.

Des modifications sont susceptibles d'être apportées à ce plan en fonction des nécessités de la réalisation. Les surfaces des appartements et les dimensions des équipements ainsi que le mobilier sont donnés à titre indicatif et non-contractuel.



TRIANON

VIVRE LA SAUVENIÈRE

APPARTEMENT

C43

BÂTIMENT

C

ÉTAGE

4^{ÈME}

1 CHAMBRE

42.9m²

TERRASSE

4.3m²

CAVE

4



ORIENTATION



* Surface fermée et couverte réservée à titre de jouissance privative et exclusive, incluant les murs mitoyens pour moitié ainsi que les murs non mitoyens – tant intérieurs qu’extérieurs – pour la totalité, à l’exclusion de la surface des terrasses et jardins.

* Les plans des cuisines sont dessinés à titre indicatif et pourront faire l’objet de modifications.

Des modifications sont susceptibles d’être apportées à ce plan en fonction des nécessités de la réalisation.

Les surfaces des appartements et les dimensions des équipements ainsi que le mobilier sont donnés à titre indicatif et non-contractuel.



APPARTEMENT

C43

TRIANON
VIVRE LA SAUVENIÈRE

APPARTEMENT
D01

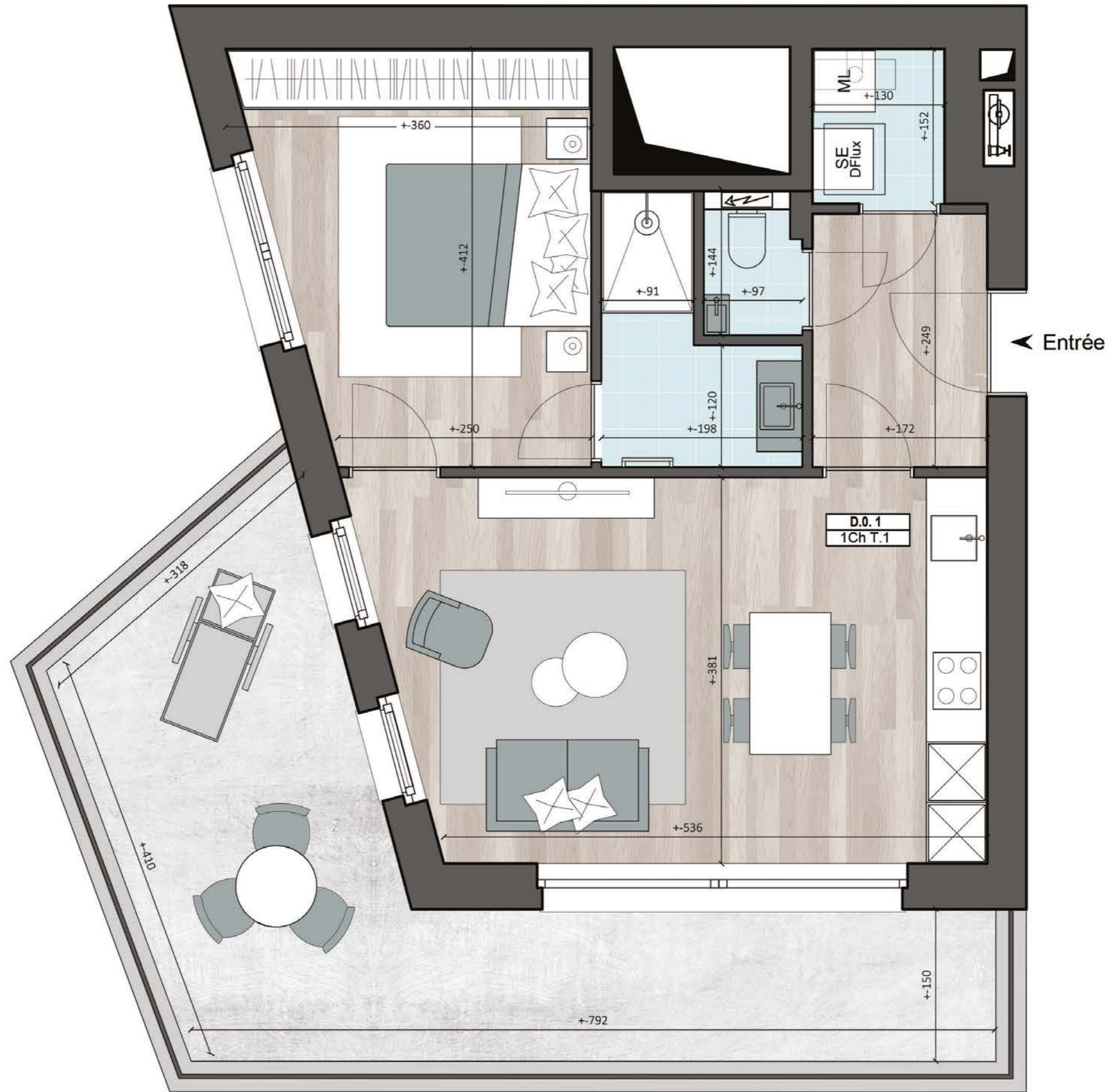
BÂTIMENT | ÉTAGE
D | RDC

1 CHAMBRE

58.7m²

TERRASSE | CAVE
22m² | 54

PEB B



* Surface fermée et couverte réservée à titre de jouissance privative et exclusive, incluant les murs mitoyens pour moitié ainsi que les murs non mitoyens – tant intérieurs qu’extérieurs – pour la totalité, à l’exclusion de la surface des terrasses et jardins.

* Les plans des cuisines sont dessinés à titre indicatif et pourront faire l’objet de modifications.

Des modifications sont susceptibles d’être apportées à ce plan en fonction des nécessités de la réalisation. Les surfaces des appartements et les dimensions des équipements ainsi que le mobilier sont donnés à titre indicatif et non-contractuel.



TRIANON
VIVRE LA SAUVENIÈRE

APPARTEMENT

D02

BÂTIMENT
D

ÉTAGE
RDC

STUDIO

39m²

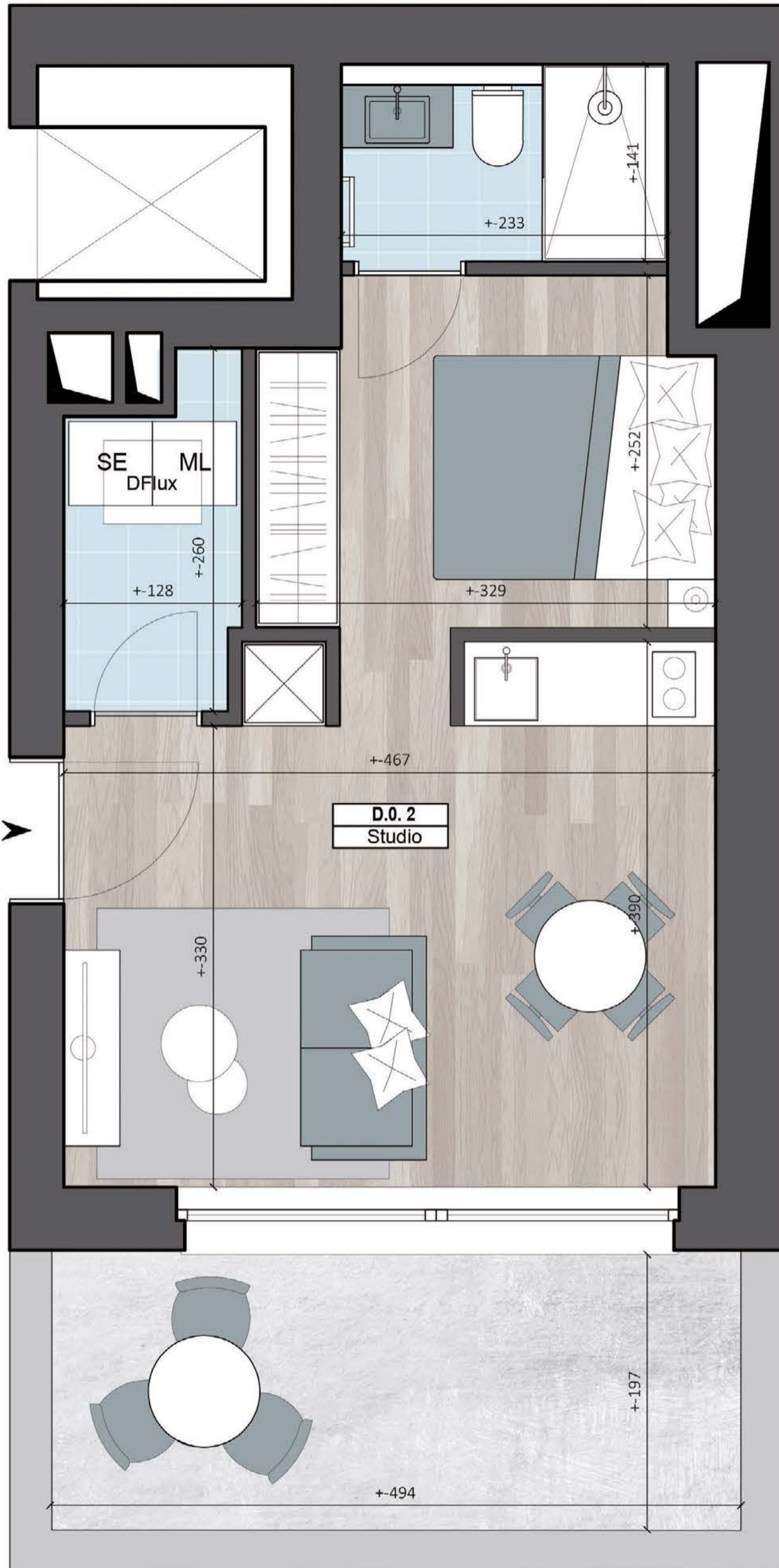
TERRASSE
9.8m²

CAVE
53



ORIENTATION

Entrée ➤



* Surface fermée et couverte réservée à titre de jouissance privative et exclusive, incluant les murs mitoyens pour moitié ainsi que les murs non mitoyens – tant intérieurs qu’extérieurs – pour la totalité, à l’exclusion de la surface des terrasses et jardins.

* Les plans des cuisines sont dessinés à titre indicatif et pourront faire l’objet de modifications.

Des modifications sont susceptibles d’être apportées à ce plan en fonction des nécessités de la réalisation.

Les surfaces des appartements et les dimensions des équipements ainsi que le mobilier sont donnés à titre indicatif et non-contractuel.



APPARTEMENT
D02



TRIANON

VIVRE LA SAUVENIÈRE

APPARTEMENT

D03

BÂTIMENT

D

ÉTAGE

RDC

1 CHAMBRE

40.7m²

TERRASSE

14.3m²

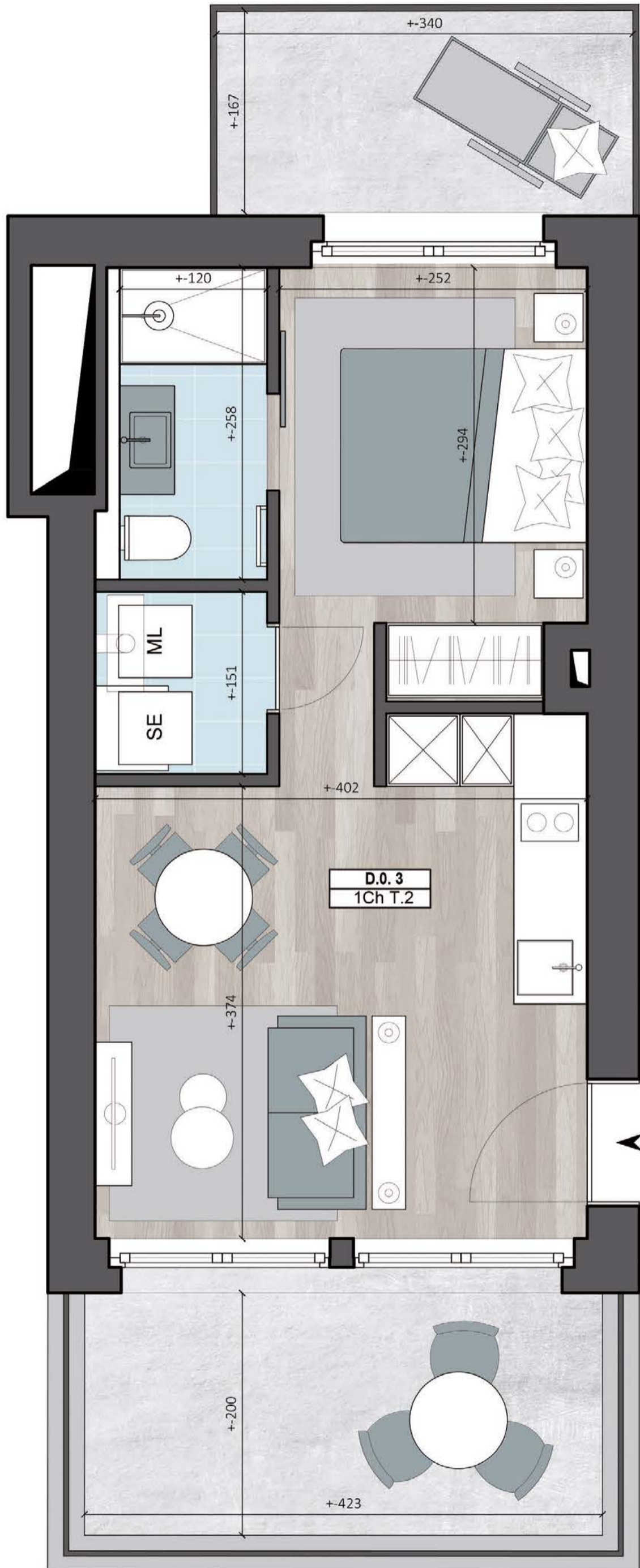
CAVE

55

PEB B



ORIENTATION



* Surface fermée et couverte réservée à titre de jouissance privative et exclusive, incluant les murs mitoyens pour moitié ainsi que les murs non mitoyens – tant intérieurs qu’extérieurs – pour la totalité, à l’exclusion de la surface des terrasses et jardins.

* Les plans des cuisines sont dessinés à titre indicatif et pourront faire l’objet de modifications.

Des modifications sont susceptibles d’être apportées à ce plan en fonction des nécessités de la réalisation.

Les surfaces des appartements et les dimensions des équipements ainsi que le mobilier sont donnés à titre indicatif et non-contractuel.



APPARTEMENT

D03



TRIANON

VIVRE LA SAUVENIÈRE

APPARTEMENT

D11

BÂTIMENT

D

ÉTAGE

1^{ER}

1 CHAMBRE

54.8m²

TERRASSE

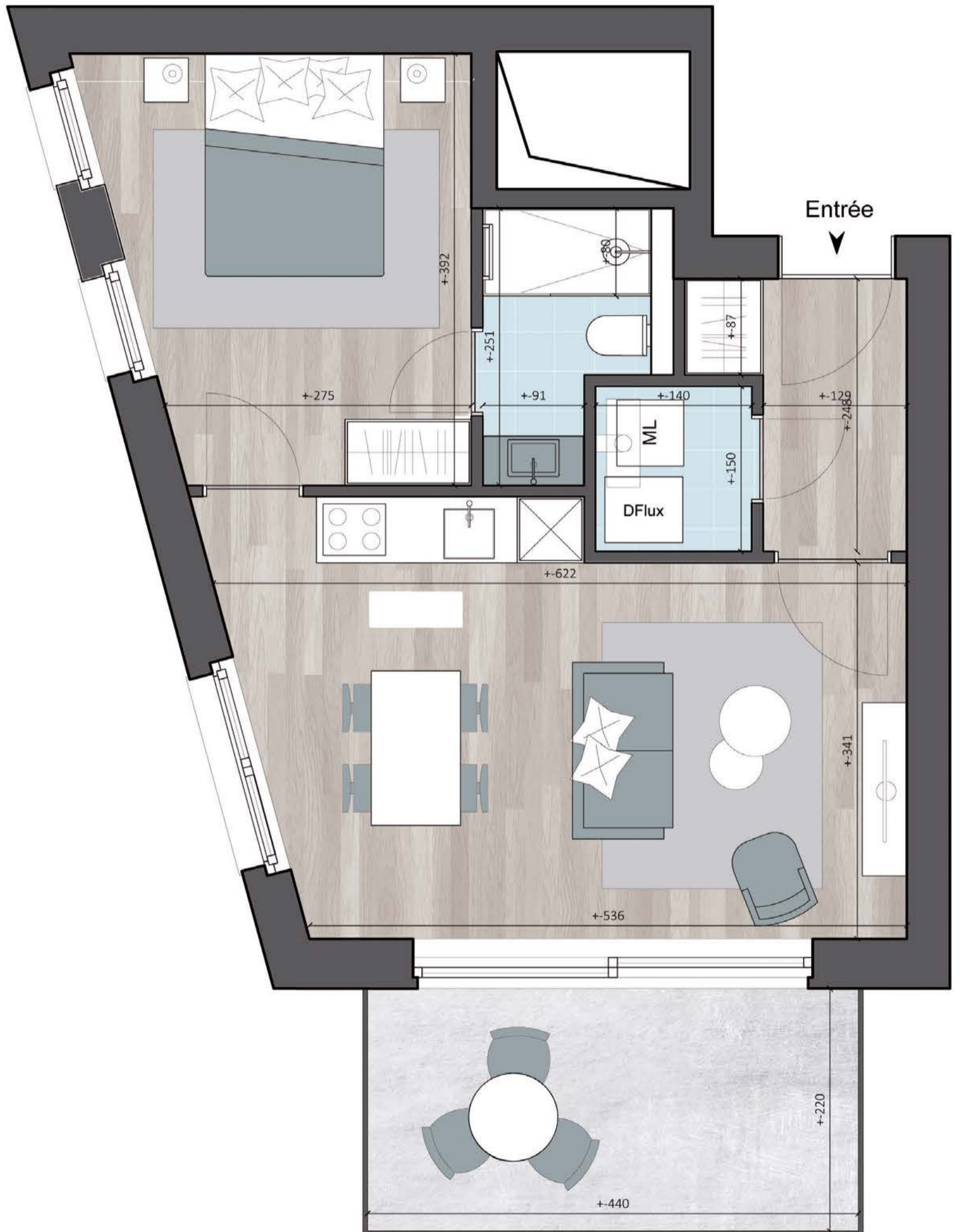
10m²

CAVE

56



ORIENTATION



* Surface fermée et couverte réservée à titre de jouissance privative et exclusive, incluant les murs mitoyens pour moitié ainsi que les murs non mitoyens – tant intérieurs qu’extérieurs – pour la totalité, à l’exclusion de la surface des terrasses et jardins.

* Les plans des cuisines sont dessinés à titre indicatif et pourront faire l’objet de modifications.

Des modifications sont susceptibles d’être apportées à ce plan en fonction des nécessités de la réalisation.

Les surfaces des appartements et les dimensions des équipements ainsi que le mobilier sont donnés à titre indicatif et non-contractuel.



APPARTEMENT

D11

TRIANON
VIVRE LA SAUVENIÈRE

APPARTEMENT
D12

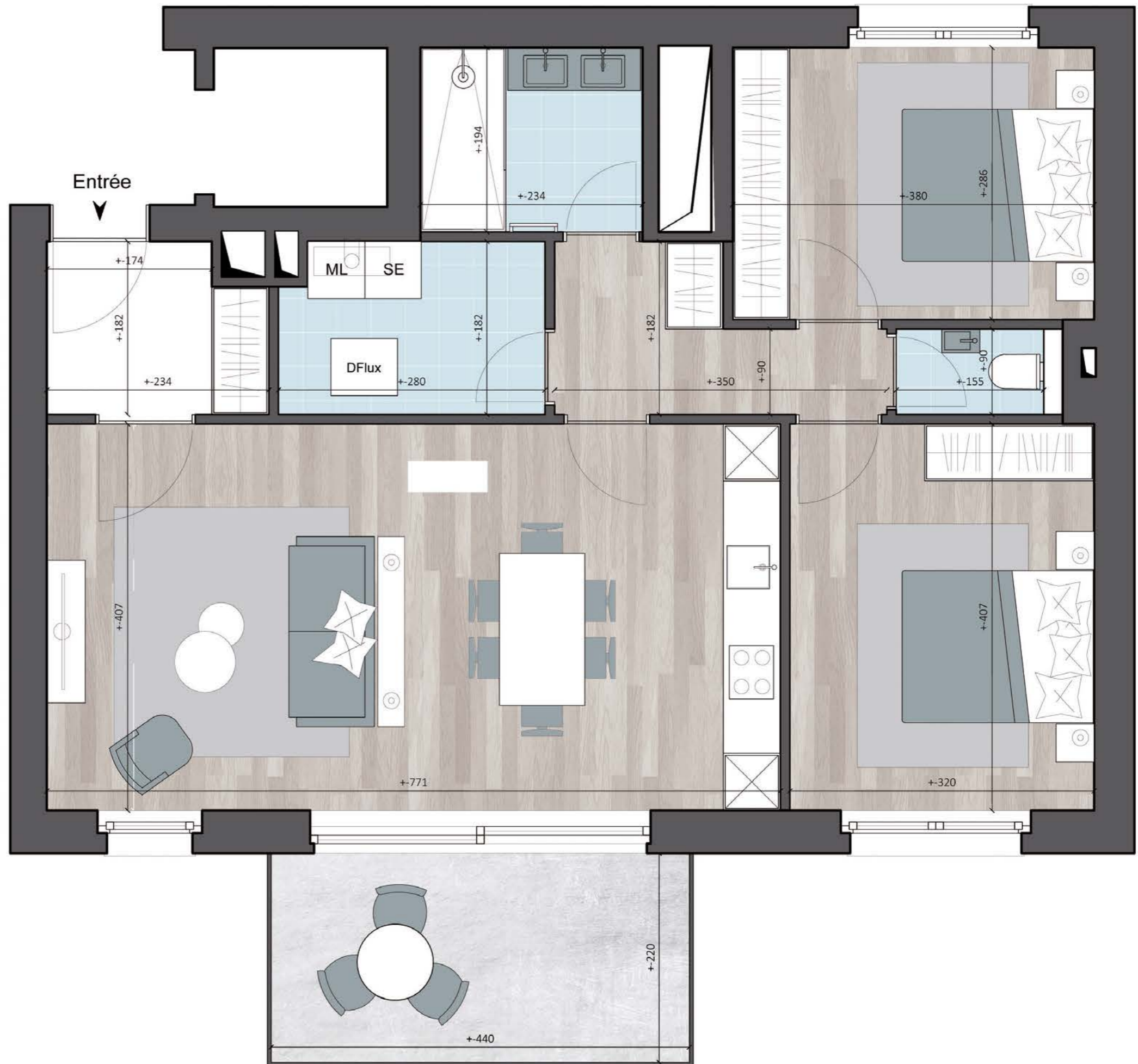
BÂTIMENT D	ÉTAGE 1^{ER}
----------------------	--------------------------------

2 CHAMBRES

92.4m²

TERRASSE 10m²	CAVE 29
------------------------------------	-------------------

PEB A



* Surface fermée et couverte réservée à titre de jouissance privative et exclusive, incluant les murs mitoyens pour moitié ainsi que les murs non mitoyens – tant intérieurs qu’extérieurs – pour la totalité, à l’exclusion de la surface des terrasses et jardins.

* Les plans des cuisines sont dessinés à titre indicatif et pourront faire l’objet de modifications.

Des modifications sont susceptibles d’être apportées à ce plan en fonction des nécessités de la réalisation. Les surfaces des appartements et les dimensions des équipements ainsi que le mobilier sont donnés à titre indicatif et non-contractuel.



TRIANON

VIVRE LA SAUVENIÈRE

APPARTEMENT

D21

BÂTIMENT

D

ÉTAGE

2ÈME

1 CHAMBRE

54.8m²

TERRASSE

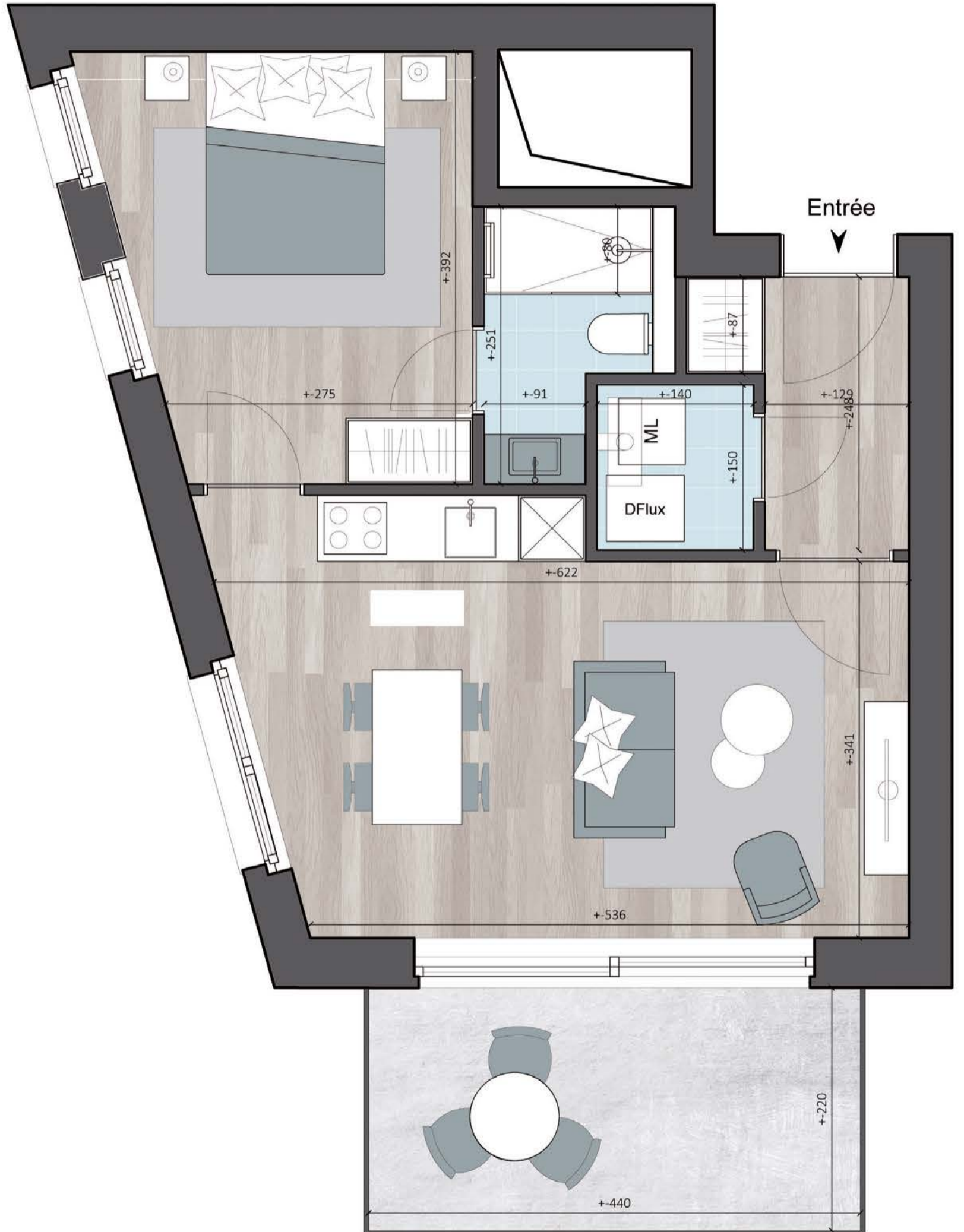
10m²

CAVE

57



ORIENTATION



* Surface fermée et couverte réservée à titre de jouissance privative et exclusive, incluant les murs mitoyens pour moitié ainsi que les murs non mitoyens – tant intérieurs qu’extérieurs – pour la totalité, à l’exclusion de la surface des terrasses et jardins.

* Les plans des cuisines sont dessinés à titre indicatif et pourront faire l’objet de modifications.

Des modifications sont susceptibles d’être apportées à ce plan en fonction des nécessités de la réalisation.

Les surfaces des appartements et les dimensions des équipements ainsi que le mobilier sont donnés à titre indicatif et non-contractuel.



APPARTEMENT

D21

TRIANON
VIVRE LA SAUVENIÈRE

APPARTEMENT
D22

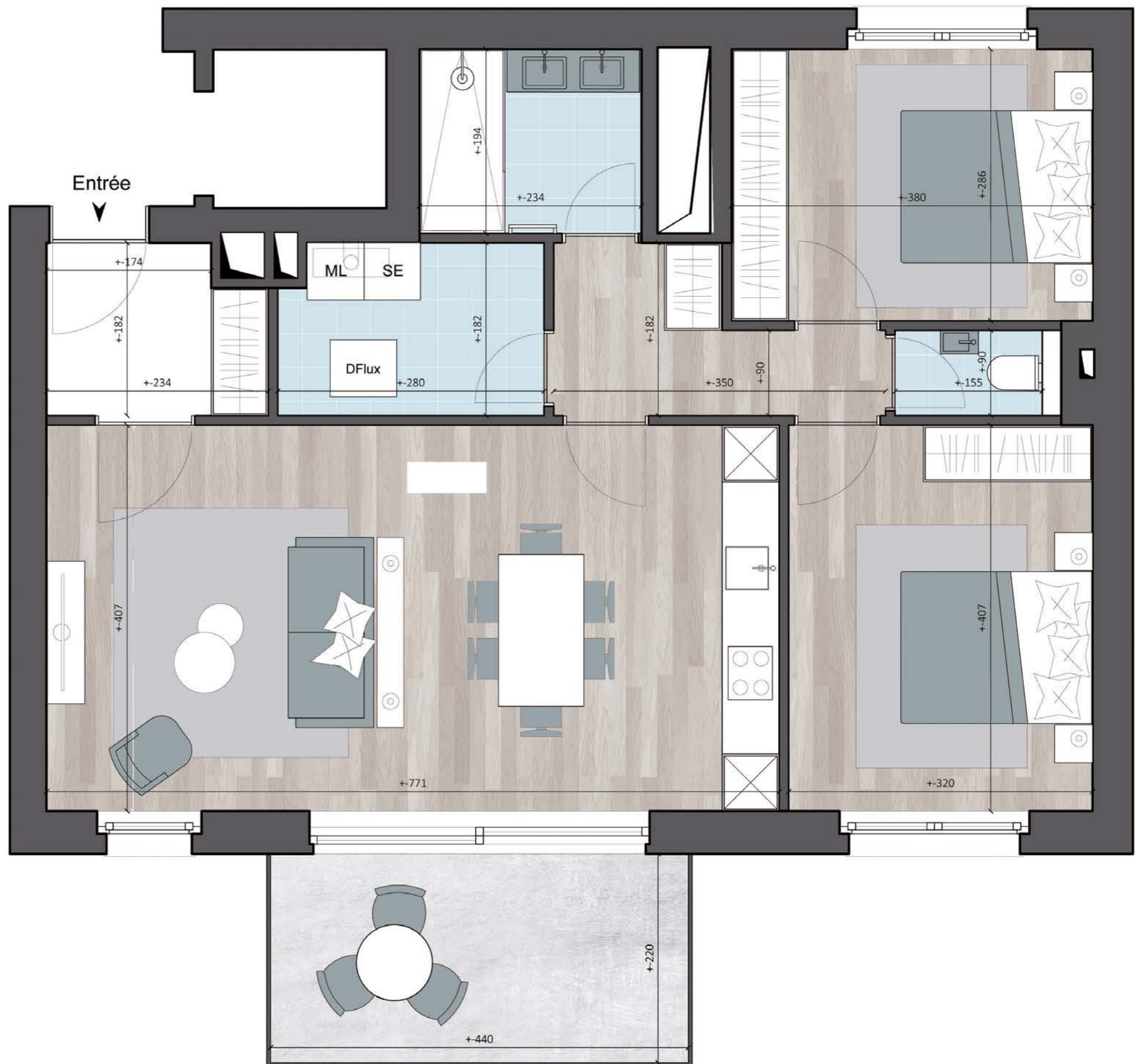
BÂTIMENT D | ÉTAGE 2^{ÈME}

2 CHAMBRES

92.4m²

TERRASSE 10m² | CAVE 31

PEB A



* Surface fermée et couverte réservée à titre de jouissance privative et exclusive, incluant les murs mitoyens pour moitié ainsi que les murs non mitoyens – tant intérieurs qu’extérieurs – pour la totalité, à l’exclusion de la surface des terrasses et jardins.

* Les plans des cuisines sont dessinés à titre indicatif et pourront faire l’objet de modifications.

Des modifications sont susceptibles d’être apportées à ce plan en fonction des nécessités de la réalisation. Les surfaces des appartements et les dimensions des équipements ainsi que le mobilier sont donnés à titre indicatif et non-contractuel.



TRIANON

VIVRE LA SAUVENIÈRE

APPARTEMENT

D31

BÂTIMENT

D

ÉTAGE

3^{ÈME}

1 CHAMBRE

54.8m²

TERRASSE

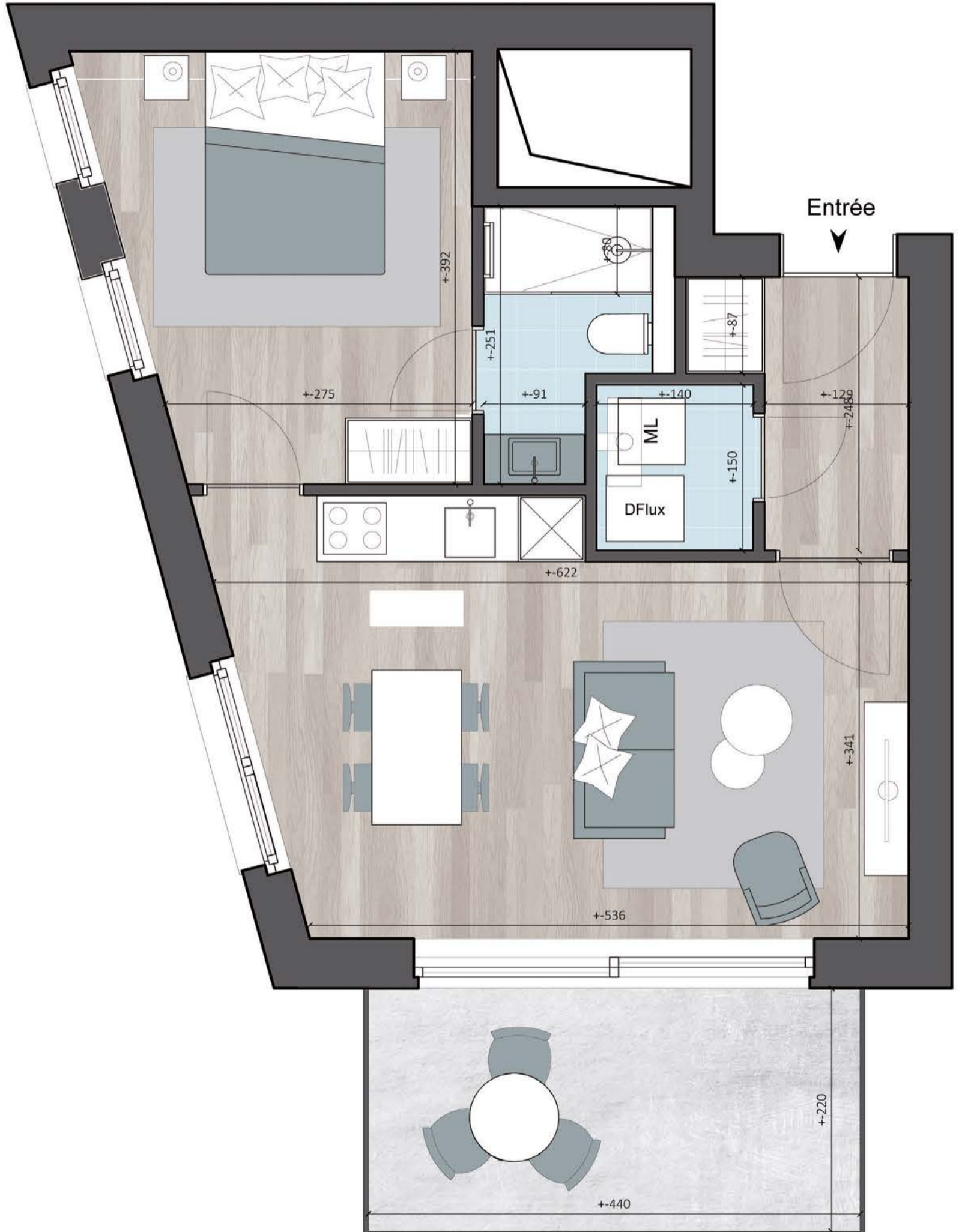
10m²

CAVE

30



ORIENTATION



* Surface fermée et couverte réservée à titre de jouissance privative et exclusive, incluant les murs mitoyens pour moitié ainsi que les murs non mitoyens – tant intérieurs qu’extérieurs – pour la totalité, à l’exclusion de la surface des terrasses et jardins.

* Les plans des cuisines sont dessinés à titre indicatif et pourront faire l’objet de modifications.

Des modifications sont susceptibles d’être apportées à ce plan en fonction des nécessités de la réalisation.

Les surfaces des appartements et les dimensions des équipements ainsi que le mobilier sont donnés à titre indicatif et non-contractuel.



APPARTEMENT

D31

TRIANON
VIVRE LA SAUVENIÈRE

APPARTEMENT
D32

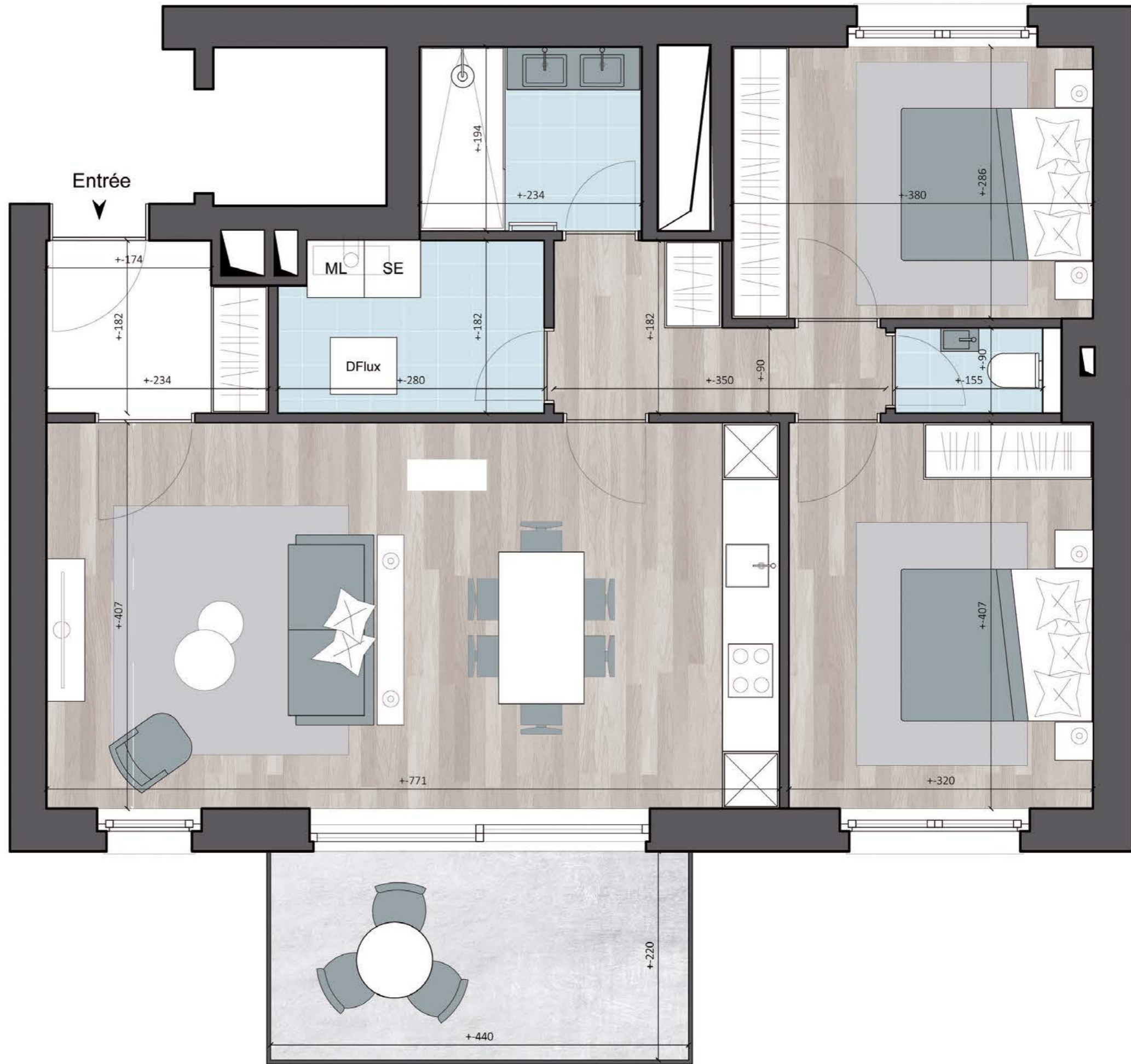
BÂTIMENT D | ÉTAGE 3^{ÈME}

2 CHAMBRES

92.4m²

TERRASSE 10m² | CAVE 28

PEB A



* Surface fermée et couverte réservée à titre de jouissance privative et exclusive, incluant les murs mitoyens pour moitié ainsi que les murs non mitoyens – tant intérieurs qu'extérieurs – pour la totalité, à l'exclusion de la surface des terrasses et jardins.

* Les plans des cuisines sont dessinés à titre indicatif et pourront faire l'objet de modifications.

Des modifications sont susceptibles d'être apportées à ce plan en fonction des nécessités de la réalisation. Les surfaces des appartements et les dimensions des équipements ainsi que le mobilier sont donnés à titre indicatif et non-contractuel.



TRIANON

VIVRE LA SAUVENIÈRE

APPARTEMENT

D41

BÂTIMENT

D

ÉTAGE

4ÈME

1 CHAMBRE

54.8m²

TERRASSE

10m²

CAVE

26

PEB B



ORIENTATION



* Surface fermée et couverte réservée à titre de jouissance privative et exclusive, incluant les murs mitoyens pour moitié ainsi que les murs non mitoyens – tant intérieurs qu’extérieurs – pour la totalité, à l’exclusion de la surface des terrasses et jardins.

* Les plans des cuisines sont dessinés à titre indicatif et pourront faire l’objet de modifications.

Des modifications sont susceptibles d’être apportées à ce plan en fonction des nécessités de la réalisation.

Les surfaces des appartements et les dimensions des équipements ainsi que le mobilier sont donnés à titre indicatif et non-contractuel.



APPARTEMENT

D41

TRIANON
VIVRE LA SAUVENIÈRE

APPARTEMENT
D42

BÂTIMENT D | ÉTAGE 4^{ÈME}

2 CHAMBRES

92.4m²

TERRASSE 10m² | CAVE 27

PEB B



* Surface fermée et couverte réservée à titre de jouissance privative et exclusive, incluant les murs mitoyens pour moitié ainsi que les murs non mitoyens – tant intérieurs qu’extérieurs – pour la totalité, à l’exclusion de la surface des terrasses et jardins.

* Les plans des cuisines sont dessinés à titre indicatif et pourront faire l’objet de modifications.

Des modifications sont susceptibles d’être apportées à ce plan en fonction des nécessités de la réalisation. Les surfaces des appartements et les dimensions des équipements ainsi que le mobilier sont donnés à titre indicatif et non-contractuel.

TRIANON
VIVRE LA SAUVENIÈRE

APPARTEMENT
E01

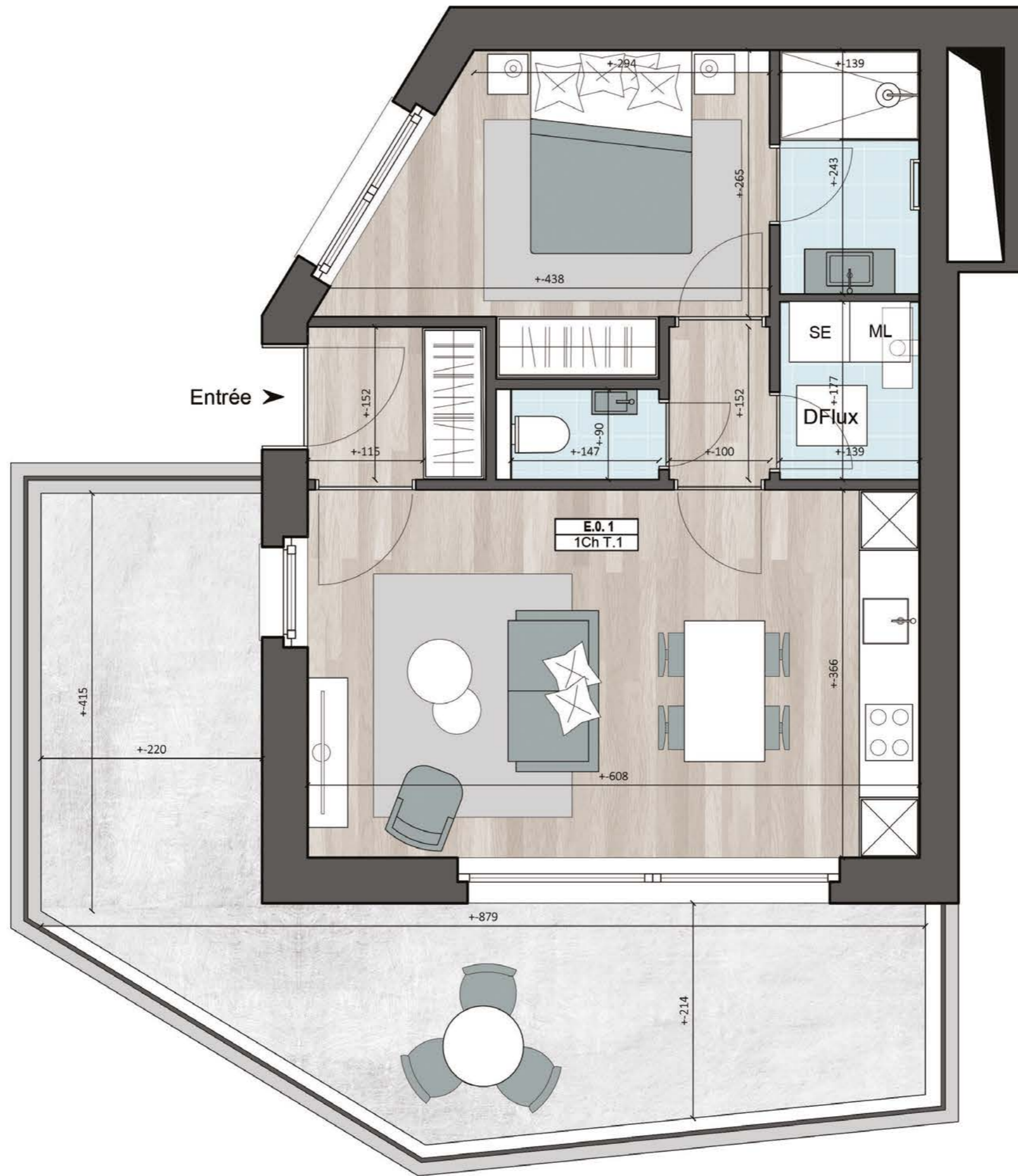
BÂTIMENT | ÉTAGE
E | RDC

1 CHAMBRE

56.9m²

TERRASSE | CAVE
24.4m² | 38

PEB B



* Surface fermée et couverte réservée à titre de jouissance privative et exclusive, incluant les murs mitoyens pour moitié ainsi que les murs non mitoyens – tant intérieurs qu’extérieurs – pour la totalité, à l’exclusion de la surface des terrasses et jardins.

* Les plans des cuisines sont dessinés à titre indicatif et pourront faire l’objet de modifications.

Des modifications sont susceptibles d’être apportées à ce plan en fonction des nécessités de la réalisation.
Les surfaces des appartements et les dimensions des équipements ainsi que le mobilier sont donnés à titre indicatif et non-contractuel.



TRIANON

VIVRE LA SAUVENIÈRE

APPARTEMENT

E02

BÂTIMENT

E

ÉTAGE

RDC

1 CHAMBRE

55.4m²

TERRASSE

17.5m²

CAVE

37



ORIENTATION



* Surface fermée et couverte réservée à titre de jouissance privative et exclusive, incluant les murs mitoyens pour moitié ainsi que les murs non mitoyens – tant intérieurs qu’extérieurs – pour la totalité, à l’exclusion de la surface des terrasses et jardins.

* Les plans des cuisines sont dessinés à titre indicatif et pourront faire l’objet de modifications.

Des modifications sont susceptibles d’être apportées à ce plan en fonction des nécessités de la réalisation.

Les surfaces des appartements et les dimensions des équipements ainsi que le mobilier sont donnés à titre indicatif et non-contractuel.



APPARTEMENT

E02



TRIANON

VIVRE LA SAUVENIÈRE

APPARTEMENT

E03

BÂTIMENT

E

ÉTAGE

RDC

1 CHAMBRE

40.5m²

TERRASSE

10m²

CAVE

13

PEB B



ORIENTATION

Entrée ➤



* Surface fermée et couverte réservée à titre de jouissance privative et exclusive, incluant les murs mitoyens pour moitié ainsi que les murs non mitoyens – tant intérieurs qu’extérieurs – pour la totalité, à l’exclusion de la surface des terrasses et jardins.

* Les plans des cuisines sont dessinés à titre indicatif et pourront faire l’objet de modifications.

Des modifications sont susceptibles d’être apportées à ce plan en fonction des nécessités de la réalisation.

Les surfaces des appartements et les dimensions des équipements ainsi que le mobilier sont donnés à titre indicatif et non-contractuel.



APPARTEMENT

E03



TRIANON

VIVRE LA SAUVENIÈRE

APPARTEMENT

E04

BÂTIMENT

E

ÉTAGE

RDC

STUDIO

35.7m²

TERRASSE

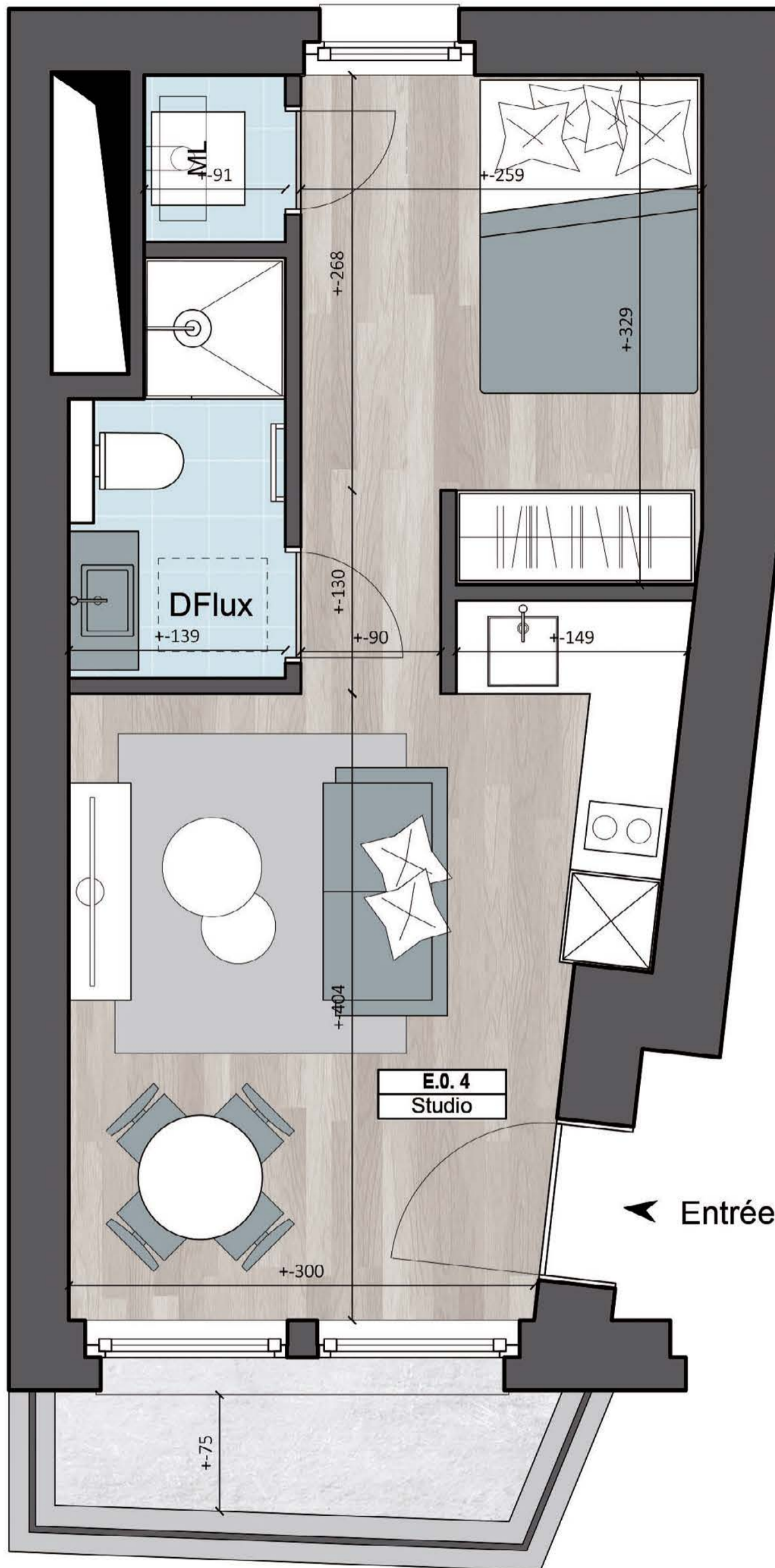
-

CAVE

36



ORIENTATION



* Surface fermée et couverte réservée à titre de jouissance privative et exclusive, incluant les murs mitoyens pour moitié ainsi que les murs non mitoyens – tant intérieurs qu’extérieurs – pour la totalité, à l’exclusion de la surface des terrasses et jardins.

* Les plans des cuisines sont dessinés à titre indicatif et pourront faire l’objet de modifications.

Des modifications sont susceptibles d’être apportées à ce plan en fonction des nécessités de la réalisation.

Les surfaces des appartements et les dimensions des équipements ainsi que le mobilier sont donnés à titre indicatif et non-contractuel.



APPARTEMENT

E04

TRIANON
VIVRE LA SAUVENIÈRE

APPARTEMENT
E11

BÂTIMENT | ÉTAGE
E | 1^{ER}

3 CHAMBRES

121.4m²

TERRASSE | CAVE
10m² | 51

PEB A



* Surface fermée et couverte réservée à titre de jouissance privative et exclusive, incluant les murs mitoyens pour moitié ainsi que les murs non mitoyens – tant intérieurs qu’extérieurs – pour la totalité, à l’exclusion de la surface des terrasses et jardins.

* Les plans des cuisines sont dessinés à titre indicatif et pourront faire l’objet de modifications.

Des modifications sont susceptibles d’être apportées à ce plan en fonction des nécessités de la réalisation. Les surfaces des appartements et les dimensions des équipements ainsi que le mobilier sont donnés à titre indicatif et non-contractuel.

TRIANON
VIVRE LA SAUVENIÈRE

APPARTEMENT
E12

BÂTIMENT | ÉTAGE
E | 1^{ER}

2 CHAMBRES

93.9m² | JARDIN
52.7m²

TERRASSE | CAVE
4.8m² | 68

PEB A



* Surface fermée et couverte réservée à titre de jouissance privative et exclusive, incluant les murs mitoyens pour moitié ainsi que les murs non mitoyens – tant intérieurs qu’extérieurs – pour la totalité, à l’exclusion de la surface des terrasses et jardins.

* Les plans des cuisines sont dessinés à titre indicatif et pourront faire l’objet de modifications.

Des modifications sont susceptibles d’être apportées à ce plan en fonction des nécessités de la réalisation. Les surfaces des appartements et les dimensions des équipements ainsi que le mobilier sont donnés à titre indicatif et non-contractuel.

TRIANON
VIVRE LA SAUVENIÈRE

APPARTEMENT
E21


BÂTIMENT E | ÉTAGE 2^{ÈME}

3 CHAMBRES

121.4m²

TERRASSE 10m² | CAVE 52

PEB A



* Surface fermée et couverte réservée à titre de jouissance privative et exclusive, incluant les murs mitoyens pour moitié ainsi que les murs non mitoyens – tant intérieurs qu’extérieurs – pour la totalité, à l’exclusion de la surface des terrasses et jardins.

* Les plans des cuisines sont dessinés à titre indicatif et pourront faire l’objet de modifications.

Des modifications sont susceptibles d’être apportées à ce plan en fonction des nécessités de la réalisation. Les surfaces des appartements et les dimensions des équipements ainsi que le mobilier sont donnés à titre indicatif et non-contractuel.

TRIANON
VIVRE LA SAUVENIÈRE

APPARTEMENT
E22


BÂTIMENT | ÉTAGE
E | 2^{ÈME}

2 CHAMBRES

93.9m²

TERRASSE | CAVE
10m² | 66

PEB A



* Surface fermée et couverte réservée à titre de jouissance privative et exclusive, incluant les murs mitoyens pour moitié ainsi que les murs non mitoyens – tant intérieurs qu’extérieurs – pour la totalité, à l’exclusion de la surface des terrasses et jardins.

* Les plans des cuisines sont dessinés à titre indicatif et pourront faire l’objet de modifications.

Des modifications sont susceptibles d’être apportées à ce plan en fonction des nécessités de la réalisation. Les surfaces des appartements et les dimensions des équipements ainsi que le mobilier sont donnés à titre indicatif et non-contractuel.

TRIANON
VIVRE LA SAUVENIÈRE

APPARTEMENT
E31

BÂTIMENT | ÉTAGE
E | 2^{ÈME}

3 CHAMBRES

121.4m²

TERRASSE | CAVE
10m² | 50

PEB A



* Surface fermée et couverte réservée à titre de jouissance privative et exclusive, incluant les murs mitoyens pour moitié ainsi que les murs non mitoyens – tant intérieurs qu’extérieurs – pour la totalité, à l’exclusion de la surface des terrasses et jardins.

* Les plans des cuisines sont dessinés à titre indicatif et pourront faire l’objet de modifications.

Des modifications sont susceptibles d’être apportées à ce plan en fonction des nécessités de la réalisation. Les surfaces des appartements et les dimensions des équipements ainsi que le mobilier sont donnés à titre indicatif et non-contractuel.

TRIANON
VIVRE LA SAUVENIÈRE

APPARTEMENT
E32

BÂTIMENT | ÉTAGE
E | 3^{ÈME}

2 CHAMBRES

93.9m²

TERRASSE | CAVE
10m² | 49

PEB B



* Surface fermée et couverte réservée à titre de jouissance privative et exclusive, incluant les murs mitoyens pour moitié ainsi que les murs non mitoyens – tant intérieurs qu’extérieurs – pour la totalité, à l’exclusion de la surface des terrasses et jardins.

* Les plans des cuisines sont dessinés à titre indicatif et pourront faire l’objet de modifications.

Des modifications sont susceptibles d’être apportées à ce plan en fonction des nécessités de la réalisation. Les surfaces des appartements et les dimensions des équipements ainsi que le mobilier sont donnés à titre indicatif et non-contractuel.



TRIANON

VIVRE LA SAUVENIÈRE

APPARTEMENT

E41

BÂTIMENT

E

ÉTAGE

4^{ÈME}

PENTHOUSE

123.7m²

TERRASSE

27.8m²

CAVE

24

PEB B



ORIENTATION



* Surface fermée et couverte réservée à titre de jouissance privative et exclusive, incluant les murs mitoyens pour moitié ainsi que les murs non mitoyens – tant intérieurs qu’extérieurs – pour la totalité, à l’exclusion de la surface des terrasses et jardins.

* Les plans des cuisines sont dessinés à titre indicatif et pourront faire l’objet de modifications.

Des modifications sont susceptibles d’être apportées à ce plan en fonction des nécessités de la réalisation.

Les surfaces des appartements et les dimensions des équipements ainsi que le mobilier sont donnés à titre indicatif et non-contractuel.



APPARTEMENT

E41